

Anuário

da Indústria de Reparação de Veículos do Brasil



BRASIL
Sindirepa

AGORA, O AUTO BUSCA TAMBÉM ESTÁ DISPONÍVEL NA TELA DO SEU COMPUTADOR.



Aponte a câmera do seu celular e conheça o site.



Uma experiência digital que transformou a maneira com que a sua oficina compra peças de reposição.

Já estamos em São Paulo, Rio de Janeiro, Paraná, Minas Gerais e nas regiões de Natal (RN), Porto Alegre (RS), Brasília (DF), Goiânia (GO), Florianópolis e São José (SC). Em breve em outras cidades.



Confira também a versão app



Confiança na rapidez da entrega.



Confiança em achar a peça certa.



Confiança no preço e nas condições de pagamento.



Confiança na qualidade Ford, Motorcraft e Omnicraft.



Basta acessar o site ou baixar o app no Google Play.

SINDIREPA BAHIA

Sind. da Ind. de Rep. de Veíc. e Aces. do Est. da Bahia
 Rua Edístio Pondé, nº 342 – CEP 41770-395
 Salvador/BA – Tel (71) 3343-1363
 sindirepaba@sindirepabahia.com.br
 www.sindirepabahia.com.br
 Presidente: Mauricio Toledo Freitas

SINDIREPA GOIÁS

Sind. da Ind. de Rep. de Veíc. e Aces. do Est. de Goiás
 Rua 200, Qd 67 C, Lt 1/5, nº 1.121 – CEP 74645-230
 Goiânia/GO – Tel (62) 3224-0121
 go.sindirepa@gmail.com
 www.sindicatodaindustria.com.br/sindirepago
 Presidente: Mario B. Arruda

SINDIREPA MARANHÃO

Sind. da Ind. de Rep. de Veíc. e Aces. do Est. do Maranhão
 Av. Jerônimo de Albuquerque, s/n, 4º andar – CEP 65060-645
 São Luis/MA – Tel (98) 8750-7245
 sindirepama@sindirepama.org.br
 www.sindirepama.org.br
 Presidente: Leonor Gomes de Carvalho

SINDIREPA MATO GROSSO

Sind. da Ind. de Rep. de Veíc. e Aces. do Est. do Mato Grosso
 Av. Historiador Rubens Mendonça, nº 4193 – CEP 78049-940
 Cuiabá/MT – Tel (65) 3644-2926
 sindirepamt@gmail.com
 www.sindirepamt.com.br
 Presidente: Fausto Massao Koga

SINDIREPA MINAS GERAIS

Sind. da Ind. de Rep. de Veíc. e Aces. do Est. de Minas Gerais
 Av. do Contorno, nº 4456, 6º andar – CEP 30110-028
 Belo Horizonte/MG – Tel (31) 3282-1417
 sindirepa@fiemg.com.br
 www.sindirepamg.org.br
 Presidente: Alexandre Mol Pessoa de Faria

SINDIREPA PARÁ

Sind. da Ind. de Rep. de Veíc. e Aces. do Est. do Pará
 Travessa Quintino Bocaiuva, nº 1558, Bl B, 6º andar, sala 6 – CEP 66035-190
 Belém/PA – Tel (91) 4009-4893
 sindirepa@fiepa.org.br
 www.fiepa.org.br
 Presidente: André Luiz Ferreira Fontes

SINDIREPA PARANÁ (CAMPOS GERAIS)

Sind. da Ind. de Rep. de Veíc. e Aces. do Est. de Campos Gerais
 Rua Freire Alemão, 1315 – CEP 84040-050
 Ponta Grossa /PR – Tel (42) 3223-9542
 sindirepacg@sindirepacg.org
 www.sindirepacg.org
 Presidente: Julio Cesar Lupepsa

SINDIREPA PERNAMBUCO

Sind. da Ind. de Rep. de Veíc. e Aces. do Est. de Pernambuco
 Av. Cruz de Cabugá, nº 767 – CEP 50040-000
 Recife/PE – Tel (81) 3412-852
 sindirepape@sindirepape.com.br
 www.sindirepape.com.br
 Presidente: Pedro Paulo de Medeiros Moraes

SINDIREPA RIO DE JANEIRO

Sind. da Ind. de Rep. de Veíc. e Aces. do Est. do Rio de Janeiro
 Av. Graça Aranha, nº 1, 3º andar – CEP 20030-001
 Rio de Janeiro/RJ – Tel (21) 2563-4507
 sindireparj@sindirepa.org.br e faleconosco@sindirepa.org.br
 www.sindirepa.org.br
 Presidente: Celso Mattos

SINDIREPA RONDÔNIA

Sind. da Ind. de Rep. de Veíc. e Aces. do Est. de Rondônia
 Av. Capitão Castro, nº 3434 – CEP 76980-094
 Vilhena/RO – Tel (69) 3322-8165
 sindireparo@gmail.com
 www.sindireparo.com.br
 Presidente: Edson Vander Cordeiro

SINDIREPA RORAIMA

Sind. da Ind. de Rep. de Veíc. e Aces. do Est. de Roraima
 Av. dos Bandeirantes, nº 1015, sala 2 – CEP 69309-185
 Boa Vista/RR – Tel (95) 3625-7762
 sindireparr507@gmail.com
 www.sindicatodaindustria.com.br/sindireparr
 Presidente: João da Silva

SINDIREPA SANTA CATARINA

Sind. da Ind. de Rep. de Veíc. e Aces. do Est. de Santa Catarina
 Av. Aluísio Pires Condeixa, nº 2550 – CEP 89221-750
 Joinville/SC – Tel (47) 3461-3390
 sindicatos.secretaria@acij.com.br
 www.sindirepasc.com.br
 Presidente: Eduardo Colzani

SINDIREPA SÃO PAULO

Sind. da Ind. de Rep. de Veíc. e Aces. do Est. de São Paulo
 Av. Paulista, nº 1313, 4º andar, coworking – CEP 01311-923
 São Paulo/SP – Tel (11) 3549-4749
 sindirepa@sindirepa-sp.org.br
 www.sindirepa-sp.org.br ou www.portaldareparacao.com.br
 Presidente: Antonio Carlos Fiola Silva

SINDIREPA TOCANTINS

Sind. da Ind. de Rep. de Veíc. e Aces. do Est. do Tocantins
 Rua Gaucho, nº 300, sala 5 – CEP 77804-020
 Araguaína/TO – Tel (63) 3414-2734
 sindirepato05@gmail.com
 www.fieto.com.br
 Presidente: José Febrônio da Silva

Presidência

Sindirepa São Paulo

Vice-Presidências

Sindirepa Bahia

Sindirepa Goiás

Sindirepa Maranhão

Sindirepa Mato Grosso

Sindirepa Minas Gerais

Sindirepa Pará (Campos Gerais)

Sindirepa Paraná-Campos Gerais

Sindirepa Pernambuco

Sindirepa Rio de Janeiro

Sindirepa Rondônia

Sindirepa Roraima

Sindirepa Santa Catarina

Sindirepa Tocantins





Mais de 5.000 soluções automotivas com a precisão SKF para o seu veículo.



Linha Leve
&
Linha Pesada



Linha
Duas
Rodas

Linha
Agrícola



Procurou, achou!

ONE STOP
SHOPPING SKF 



Catálogo SKF está com novidades. Busca por placa.



Nacionais

ABEIFA – Associação Brasileira das Empresas Importadoras e Fabricantes de Veículos Automotores
www.abeiva.com.br

ABLA – Associação Brasileira das Locadoras de Automóveis
www.abla.com.br

ABNT – Associação Brasileira de Normas Técnicas
www.abnt.org.br

ABRAFATI – Associação Brasileira dos Fabricantes de Tintas
www.abrafati.com.br

AEA – Associação Brasileira de Engenharia Automotiva
www.aea.org.br

ANDAP – Associação Nacional dos Distribuidores de Autopeças
www.andap.org.br

ANFAVEA – Associação Nacional dos Fabricantes de Veículos Automotores
www.anfavea.com.br

CNI – Confederação Nacional da Indústria
www.portaldaindustria.com.br

FENABRAVE – Federação Nacional da Distribuição de

Veículos Automotores
www.fenabrave.org.br

FENAUTO – Federação Nacional das Associações dos Revendedores de Veículos Automotores
www.fenauto.org.br

FENSEG – Federação Nacional de Seguros Gerais
cnseg.org.br

IQA – Instituto da Qualidade Automotiva
www.iqa.org.br

SAE BRASIL – Society of Automotive Engineers
portal.saebrasil.org.br

SEBRAE – Serviço Brasileiro de Apoio às Micro e Pequenas Empresas
www.sebrae.com.br

SENAI – Serviço Nacional de Aprendizagem Industrial
www.portaldaindustria.com.br/senai

SINCOPEÇAS BRASIL – Associação Nacional dos Sincopeças do Brasil
www.portaldaautopeca.com.br

SINDIPEÇAS – Sindicato Nacional da Indústria de Componentes para Veículos Automotores
www.sindipecas.org.br

Internacionais

Argentina
FAATRA – Federación Argentina de Asociaciones de Talleres de Reparación de Automotores Y Afines
www.faatra.org.ar

Uruguai
CTMA - Centro de Talleres Mecánicos de Automóviles
www.ctma.com.uy

Evento Oficial



Anuário da Indústria da Reparação de Veículos

Sindirepa Brasil - Endereço: Av. Paulista, 1313- 4º andar, São Paulo- SP, 01310-100 E-mail: sindirepanacional@sindirepanacional.org.br Site: www.sindirepanacional.org.br - Tel: (11) 3549-4749 **Estatística:** CINAU - Central de Inteligência Automotiva e Fraga Inteligência Automotiva **Direção, Produção, Projeto gráfico e editoração:** DNF&G Comunicação - André Gutenberg **Assistente de editoração:** WN Projetos Gráficos - Warley Niz **Direção comercial:** DNF&G Comunicação - Gutenberg Soledade- www.dnfg.com.br Tel: (11) 2281-8134 / 2281-9367 **Fotos:** CanStock / Arquivo Sindirepa Brasil © Todos os direitos reservados. Permitida a livre reprodução desde que citada a fonte. São Paulo, Junho/2021.

**Acoat
Selected**



Conheça o programa de desenvolvimento de oficinas da AkzoNobel.



Acoat Selected é uma **rede internacional de oficinas com certificação de excelência** na gestão do centro automotivo, trazendo mais qualidade e competitividade para o negócio. O programa foi **criado há mais de 40 anos** e atualmente conta com **2.500 membros** associados na Europa, América do Norte e Ásia. Desde 2019 no Brasil, já temos cerca de 30 membros que puderam colher **bons resultados**, aumentando sua **produtividade** e **rentabilidade**. Para o ano de 2021 está planejado o **aumento do número de membros** no programa, possibilitando a participação de novos clientes.

Benefícios em ser Acoat Selected:

- ✓ Oportunidades exclusivas para suporte e aprendizagem.
- ✓ Receber uma análise qualitativa da situação atual com um plano sugestivo de melhorias.
- ✓ Acesso a módulos de treinamentos exclusivos subsidiados pelo programa.
- ✓ Subsídio na aquisição de software homologado para gestão de oficinas.
- ✓ Integrar um grupo seletivo de oficinas de alta eficiência e qualidade.
- ✓ Acesso a um banco de talentos de produtivos.
- ✓ Participação em reuniões de grupos de oficinas colhendo os benefícios: **Benchmarking e boas práticas, palestras direcionadas, elaboração e discussão de plano de ações.**

Seja uma oficina Acoat Selected!

Procure um de nossos consultores, ou entre em contato com o departamento de Serviço de Desenvolvimento de Negócios da AkzoNobel:

☎ 0800 709 51 21

☎ +55 11 99121 1701

@ Fabiano.Escalhuze@akzonobel.com

Um ano adverso, coloca a prova a resiliência e força do setor que segue firme.

O ano de 2020 nos surpreendeu com a pandemia do coronavírus, que modificou totalmente nossos hábitos e costumes, atingindo nossos negócios e tristemente nos deixando perplexos. No setor da reparação de veículos, assim como em todas as atividades econômicas, ficamos atordoados de como ficaríamos as coisas em função do total desconhecimento de todos perante esta situação inusitada, assim como os diversos regramentos legais que eram publicados a todo o momento. No entanto a reparação de veículos através do esforço de cada Sindirepa em seus respectivos estados, foi considerada atividade essencial, portanto, funcionando normalmente e atendendo os protocolos de segurança estabelecidos pelo governo.

Do ponto de vista dos negócios, o segmento da mecânica alçou o crescimento de + 0,35% no número de passagens de veículos, impulsionando toda a cadeia de autopeças, tomando como base que o Aftermarket é praticamente suportado pelas oficinas independentes, visto a inexistência do sistema "Do-it-yourself" em nosso país.

Diversos fatores potencializaram o aumento dos serviços nas oficinas mecânicas da linha leve, comercial leve e de pesados, que estimularam a circulação de veículos automotores, em um primeiro momento em curtos deslocamentos e em seguida de forma mais expressiva em viagens, impulsionando assim a manutenção, os quais são destacados:

- a interrupção dos voos;
- a insegurança no transporte público de massa;
- a queda imediata na venda de veículos novos.

Estes ingredientes acima, somado a isto, a resiliência e criatividade das micro e pequenas empresas que levaram o conforto do sistema leve e trás do veículo dos clientes, a busca temporária por autopeças técnicas em curto espaço de tempo na Internet ocasionado por problemas pontuais, mas logo retornando ao robusto sistema tradicional formado por distribuidores e varejistas, além de transmitir a segurança e economia aos consumidores na manutenção da frota circulante de veículos, conseguiu mais uma vez manter a frota circulando e transportando pessoas e riqueza neste gigante, chamado Brasil.

Já o segmento de reparos por colisão, a tradicional funilaria e pintura amargou uma redução na faixa de 30% a 40% no volume de passagens de veículos, decorrente da queda de sinistralidade oriunda das copanhias de seguros, impactando diretamente em seu faturamento.

Olhando pelo retrovisor o ano de 2020 foi muito melhor que 2019 pelo menos ao segmento de mecânica, não podendo dizer o mesmo do segmento de colisão, mas olhando pelo vidro dianteiro os movimentos de mercado e o cenário visualizado sinaliza que no ano de 2021 poderemos atingir um crescimento na faixa de 5 a 10% englobando assim todos os segmentos de negócio.

Meus cordiais sentimento para as vítimas decorrentes da pandemia, que todos respeitem os protocolos de segurança e que possamos continuar competitivos diante de todos os desafios.

Boa leitura a todos.

Antonio Carlos Fiola Silva
Presidente Sindirepa Brasil



Notas explicativas

Com o objetivo de uniformização e simplicidade de cálculo, doravante o número de oficinas independentes no país, codificadas como 45.20.0 pela Classificação Nacional de Atividades Econômicas - CNAE 2.0, será realizado com base na divulgação da quantidade de RAIS nas estatísticas oficiais da Secretaria Especial de Previdência e Trabalho. Para efeito de estratificação dos grupos acessórios/serviços, borracharia, colisão, mecânica, as estatísticas serão agrupadas da seguinte forma:

CNAE: 4520-0/06

Descrição: Serviços de borracharia para veículos automotores.

CNAE: 4520-0/01 e 4520-0/03 e 4520-0/04

Descrição: Serviços de manutenção e reparação mecânica de veículos automotores / Serviços de manutenção e reparação elétrica de veículos automotores / Serviços de alinhamento e balanceamento de veículos automotores.

CNAE: 4520-0/02 e 4520-0/08

Descrição: Serviços de lanternagem ou funilaria e pintura de veículos automotores / Serviços de capotaria.

CNAE: 4520-0/05 e 4520-0/07

Descrição: Serviços de lavagem, lubrificação e polimento de veículos automotores / Serviços de instalação, manutenção, e reparação de acessórios para veículos automotores. Este critério foi aplicado às estatísticas dos anos 2010 a 2017.

(tabela 2.1) - Frota total de veículos automotores

A tabela 2.1 para efeito de agrupamento consideramos os utilitários (versão do veículo leve) com efeito de pick-up ou furgão na categoria automóveis.

(tabela 3.5) - Quantidade de empresas por subclasse: mecânica (veículos leves)

A tabela 3.5 indica o total de oficinas mecânicas leves que atuam de forma exclusiva no segmento de veícu-

los leves, no entanto devemos acrescentar para efeito estatístico e de estudos 20% do total das oficinas do segmento de acessórios/serviços (tabela 3.2) e 20% do segmento de colisão (tabela 3.4) que atuam de forma mista também no segmento de mecânica de veículos leves.

(tabela 3.5 e continuação 3.5) - Quantidade de empresas por subclasse: mecânica (veículos leves/veículos pesados)

A tabela 3.5 e continuação 3.5 adota-se o critério para esta estatística aplicando-se o conceito de similaridade entre populações, a mesma relação observada entre veículos de linha leve - automóveis e comerciais leves, e veículos pesados - caminhões e ônibus e demais veículos classificados na frota circulante. A aceitação do conceito de similaridade advém da constatação da validade do mesmo nos estudos comparativos das séries temporais da distribuição da frota de veículos e as séries temporais da distribuição das oficinas independentes no país nos últimos 10 anos comprovando a pertinência do critério adotado.

(tabela 3.9) - Quantidade da mão-de-obra capacitada

A tabela 3.9 considera-se os registros oficiais de fonte regulada pela Secretaria da Educação com presença em todo o país, porém, existem outros pontos de formação e aperfeiçoamento não contabilizados.

(tabela 3.10) - Preferência do canal de compra de autopeças

A tabela 3.10 é obtida com as médias anuais do levantamento sistemático mensal do relatório IGD - Indicadores de Geração de Demanda, realizado pela Central de Inteligência Automotiva - CINAU, e indicam qual a porcentagem de compra de autopeças em cada canal fornecedor de autopeças para veículos leves no Estado de São Paulo.

(tabela 3.11) - Percepção de falta de autopeças

A tabela 3.11 é obtida com as médias anuais do levantamento sistemático mensal do relatório IGD - Indicadores de Geração de Demanda, realizado pela Central de Inteligência Automotiva - CINAU, e indicam qual a porcentagem de oficinas que informaram dificuldade em encontrar autopeças para os veículos leves em manutenção nos estabelecimentos de reparação mecânica. Não entram nestes cálculos autopeças de funilaria e pintura e acessórios.

Saiba mais



Conceito aplicado em uma oficina reparadora

CONCEITO

Conforme a Lei Federal 6.938 de 31/08/1981, o meio ambiente é o conjunto de condições, leis, influências e interações de ordem física, química e biológica, que permite, abriga e rege a vida em todas as suas formas.

CONSCIENTIZAÇÃO

A conscientização desejada nas empresas de reparação de veículos é de reduzir o consumo de energia e água, reutilizar água de chuva quando possível, evitar o máximo possível a utilização de papéis, reciclar através de armazenamento e destino correto.



na oficina.

USO RACIONAL DA ENERGIA

Verificação das instalações em função do segmento que atua na reparação de veículos, utilização de coberturas que permitam a entrada de luz natural, apagar lâmpadas em ambientes que não estão sendo utilizados, realização de manutenção nos equipamentos elétricos.

COLETA SELETIVA

Manutenção de recipientes adequados para a coleta seletiva como vidros, metais, plásticos contaminados, papel, óleo usado.

LEGISLAÇÃO

Lei Federal 12.305 de 02/08/2010 – Política Nacional de Resíduos Sólidos.
Verificar legislação nos estados e municípios que derivam da política acima.

REAPROVEITAMENTO DA ÁGUA DA CHUVA

Para lavagem de veículos quando este serviço é oferecido, piso da oficina, vegetação existente no ambiente.

USO RACIONAL DA ÁGUA

Verificação de vazamentos e do uso consciente nas torneiras

LOGÍSTICA REVERSA

Atenção total a legislação sobre os componentes automotivos que são exigidos armazenamento e destino adequado.

ARMAZENAMENTO ADEQUADO

Manutenção de caixa separadora de água e óleo.

DESTINAÇÃO CORRETA

Manutenção de contrato com empresa homologada para o destino correto do resíduo.

Saiba mais



PROJETADO POR ESPECIALISTAS UTILIZADO PELOS MELHORES PROFISSIONAIS

O Retentor certo para o seu segmento

- Linha Leve
- Linha Pesada
- Linha Utilitários
- Linha Agrícola
- Linha Amarela
- Linha Motocicletas
- Linha Empilhadeira
- Linha Industrial



www.arcaretentores.com.br

1 Dados Socioeconômicos e Demográficos

1.1 População por Estado.....	18
1.2 Taxa de crescimento do PIB.....	20
1.3 Índice de Inflação.....	22

2 Dados Automotivos

2.1 Frota total de veículos automotores.....	24
2.2 Frota total de automóveis, utilitários e comerciais leves.....	27
2.3 Frota total de caminhões.....	28
2.4 Frota total de ônibus.....	30
2.5 Frota total de motocicletas.....	32
2.6 Idade média da frota de veículos.....	33
2.7 Participação da frota por região.....	34
2.8 Quantidade de panes em rodovias concessionadas.....	35
2.9 Vendas internas totais de combustíveis.....	38
2.10 Quantidade de postos revendedores de combustíveis.....	40
2.11 Quantidade de veículos elétricos.....	42

3 Dados da Indústria de Reparação de Veículos

3.1 Quantidade total de empresas.....	44
3.2 Quantidade de empresas - subclasse: acessórios/serviços.....	46
3.3 Quantidade de empresas - subclasse: borracharia.....	48
3.4 Quantidade de empresas - subclasse: colisão.....	50
3.5 Quantidade de empresas - subclasse: mecânica.....	52
3.6 Quantidade de oficinas convertedoras para GNV.....	56
3.7 Participação da subclasse por região.....	58
3.8 Participação da subclasse por estado.....	60
3.9 Quantidade da mão de obra capacitada.....	62
3.10 Preferência do canal de compra de autopeças.....	64
3.11 Percepção de falta de autopeças.....	66
3.12 Movimentação financeira.....	70

Capítulo 1



Dados Socioeconômicos e Demográficos

1.1 População por Estado

Estado	População	
	2010	2020
Distrito Federal	2.562.963	3.055.149
Goiás	6.004.045	7.113.540
Mato Grosso	3.033.991	3.526.220
Mato Grosso do Sul	2.449.341	2.809.394
Total Centro-Oeste	14.050.340	16.504.303
Alagoas	3.120.922	3.351.543
Bahia	14.021.432	14.930.634
Ceará	8.448.055	9.187.103
Maranhão	6.569.683	7.114.598
Paraíba	3.766.834	4.039.277
Pernambuco	8.796.032	9.616.621
Piauí	3.119.015	3.281.480
Rio Grande do Norte	3.168.133	3.534.165
Sergipe	2.068.031	2.318.822
Total Nordeste	53.078.137	57.374.243
Acre	732.793	894.470
Amapá	668.689	861.773
Amazonas	3.480.937	4.207.714
Pará	7.588.078	8.690.745
Rondônia	1.560.501	1.796.460
Roraima	451.227	631.181
Tocantins	1.383.453	1.590.248
Total Norte	15.865.678	18.672.591
Espírito Santo	3.512.672	4.064.052
Minas Gerais	19.595.309	21.292.666
Rio de Janeiro	15.993.583	17.366.189
São Paulo	41.252.160	46.289.333
Total Sudeste	80.353.724	89.012.240
Paraná	10.439.601	11.516.840
Rio Grande do Sul	10.695.532	11.422.973
Santa Catarina	6.249.682	7.252.502
Total Sul	27.384.815	30.192.315
Total Brasil	190.747.855	211.755.692

Fonte: Projeção IBGE/ 2019

Bradesco Seguro Auto.

Perfeito para o seu carro, melhor ainda para sua família.



A gente sabe que você se preocupa com o seu carro e, principalmente, com quem está dentro dele. Por isso, o Bradesco Seguro Auto oferece as melhores soluções de cobertura e benefícios.

Fale com o seu Corretor ou acesse bradescoseguros.com.br

Bradesco Seguros. Com Você. Sempre.

SAC - Serviço de Atendimento ao Consumidor: 0800 727 9966

SAC - Deficiência Auditiva ou de Fala: 0800 701 2762

Ouvidoria: 0800 701 7000

Ouvidoria - Deficiência Auditiva ou de Fala: 0800 701 7877

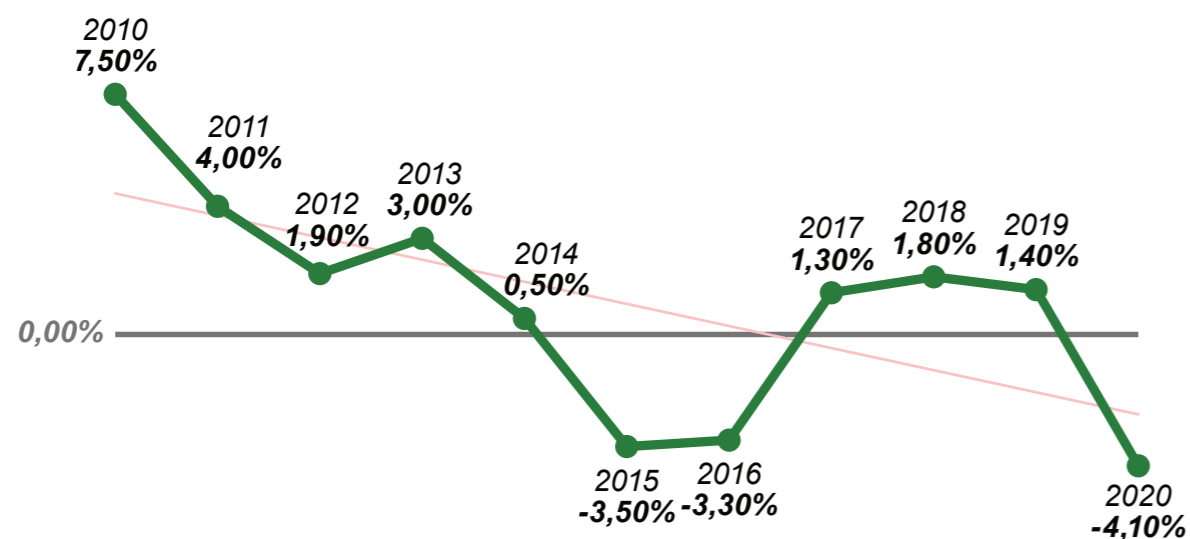


Bradesco Auto/RE Companhia de Seguros - CNPJ: 92.682.038/0001-00. Nº do processo na SUSEP: 15414.900666/2014-89 - Bradesco Seguro Auto. O registro do produto é automático e não representa aprovação ou recomendação por parte da Susep.



bradesco
seguros

1.2 Taxa de crescimento do PIB



Fonte: IBGE / Banco Central do Brasil

Nova linha cerâmica Lançamento

menos
pó nas rodas

menos
ruído

mais
conforto



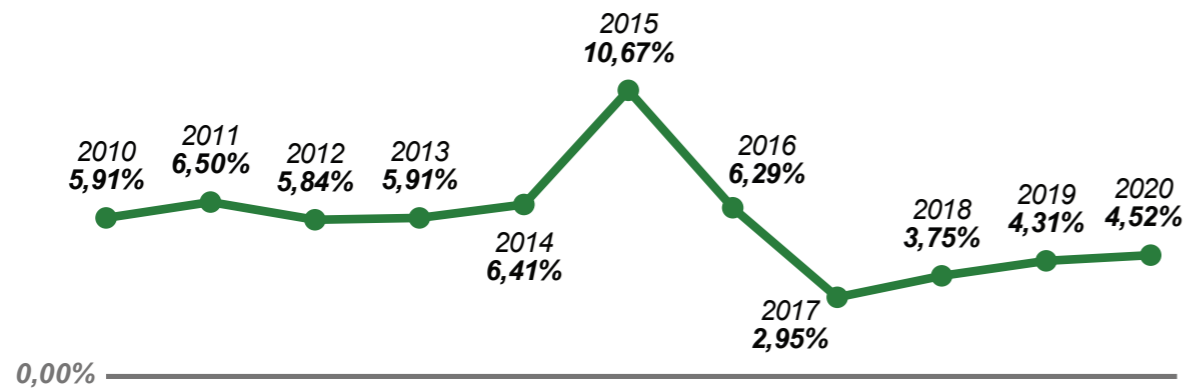
COBREG
TMD FRICTION
A NISSHINO GROUP COMPANY

60
ANOS DE BRASIL



cobreq.com.br
0800 011-1992
cobreq.com.br

1.3 Índice de inflação anual



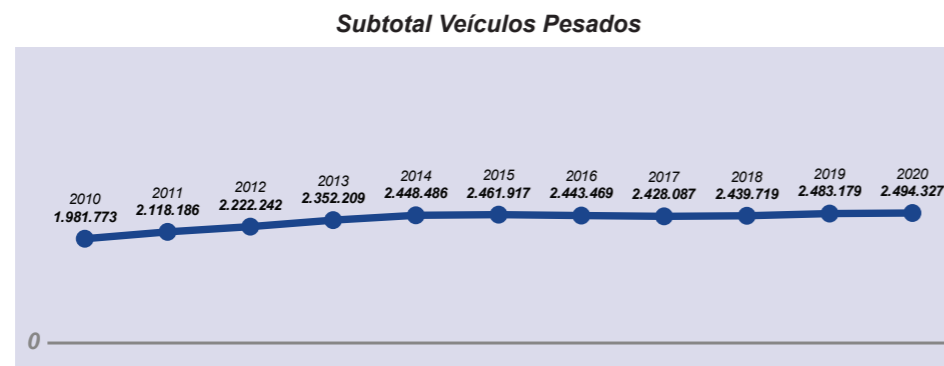
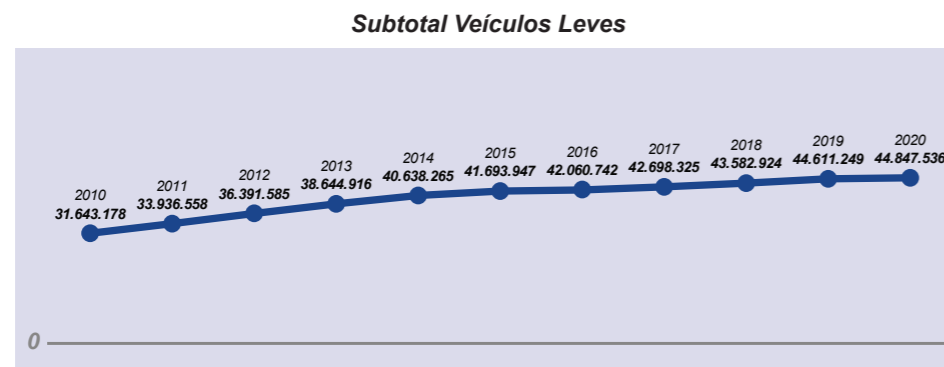
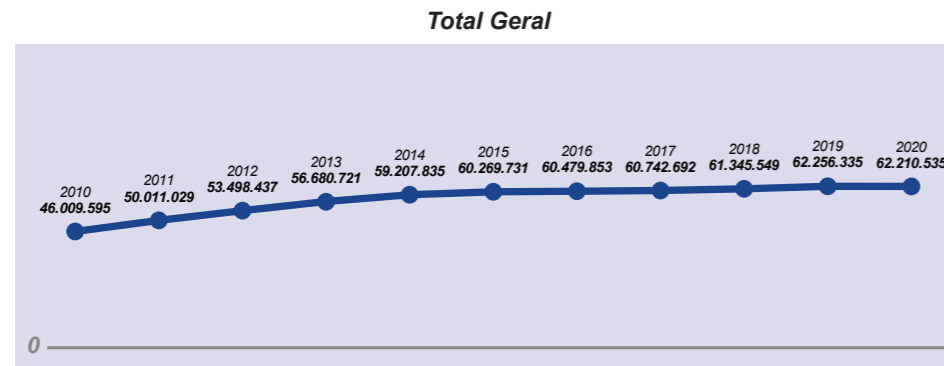
Fonte: IBGE / Banco Central do Brasil

Capítulo 2



Dados Automotivos

2.1 Frota total de veículos automotores



Saiba mais



Fonte: Fraga inteligência Automotiva.

A qualidade que faz a diferença.

COFAP, a marca preferida das principais montadoras e dos consumidores, tem não somente a melhor qualidade, mas também a maior cobertura de frota do mercado brasileiro.



Faça revisões no seu veículo regularmente.

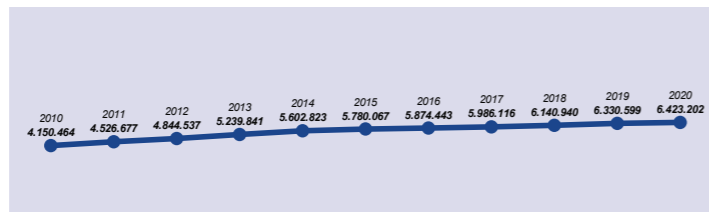


mmcofap.com.br


Automóveis e Utilitários



Comerciais Leves



Caminhões



Ônibus



Motocicletas



Fonte: Fraga Inteligência Automotiva.

2.2 Frota total de automóveis, utilitários e comerciais leves

Frota de Veículos Leves por Marca em 2020

Acura	1	Jaguar	8.463
Agrale	1.004	Jeep	533.730
Alfa Romeo	9.380	Jinbei	3.063
Asia Motors	28.624	KIA	321.291
Aston Martin	29	Lada	8.559
Audi	151.152	Lamborghini	110
Baby	4	Land Rover	88.881
Bentley	86	Lexus	4.265
BMW	153.453	Lifan	22.994
BRM	2	Mahindra	2.008
Bugre	20	Maserati	393
BYD	19	Mazda	4.156
Chamonix	7	McLaren	20
Changan	7.113	Mercedes Benz	262.875
Chery	108.863	MG Motors	22
Chevrolet	8.771.659	MINI	18.246
Chrysler	20.961	Mitsubishi	553.773
Citroen	672.228	Nissan	780.685
D2D	5	Peugeot	778.635
Daewoo	5.305	Porsche	15.735
Daihatsu	2.536	Puma	2.062
Dodge	37.845	Rely	1.908
Effa Motors	23.952	Renault	2.370.204
Engesa	387	Rolls-royce	68
Ferrari	581	SEAT	7.916
FIAT	9.216.691	Smart	5.197
Ford	4.498.078	Ssangyong	15.193
Fyber	36	Subaru	18.313
Geely	1.057	Suzuki	60.662
Genesis	64	TAC	38
GMC	846	Tesla	32
Gurgel	5.744	Toyota	1.952.416
Hafei	14.100	Troller	19.814
Honda	1.663.565	Volkswagen	9.469.205
Hyundai	1.943.364	Volvo	56.497
Iveco	49.492	Wake	10
JAC	71.845	Walk	2

Total - 44.847.536

Fonte: Fraga Inteligência Automotiva

Saiba mais




2.3 Frota total de caminhões

Frota de Caminhões por Marca em 2020

Agrale	15.761	International	3.890
BYD	28	Iveco	86.587
Chevrolet	11.613	JAC	13
DAF	11.744	Kenworth	2
Dodge	4.278	KIA	961
Effa Motors	66	MAN	11.192
Engesa	3	Mercedes Benz	583.940
FIAT	2.732	Puma	1.208
FNM	5.653	Renault	9
Ford	317.152	Scania	183.814
Foton	349	Shacman	261
GMC	21.458	Sinotruk	2.009
Harvester	409	Volkswagen	479.029
Hyundai	1.963	Volvo	194.454

Total - 1.940.579

Saiba mais



Fonte: Fraga Inteligência Automotiva

PARA LINHAS LEVES E PESADAS, UMA SÓ MARCA: CONTINENTAL.

A Continental continua seguindo o caminho da inovação e, com isso, trazendo até você grandes novidades. Além de **fabricarmos aqui no Brasil** as Molas Pneumáticas, também conhecidas como **Air Springs**, estamos lançando o **Kit de Correia + Bomba D'água**.

Conte sempre com a gente. **A parceria de confiança que você precisa no seu dia a dia.**



2.4 Frota total de ônibus

Frota de Ônibus por Marca em 2020

Agrale	53.231		
Asia Motors	567		
BYD	74		
Chevrolet	474		
FIAT	724		
Ford	86		
Ianor	598		
		Iveco	14.262
		Mercedes Benz	317.912
		Renault	36
		Scania	26.519
		Volare	19.640
		Volkswagen	100.191
		Volvo	19.434

Total - 553.748

Saiba mais



Fonte: Fraga Inteligência Automotiva

PRECISOU DE PEÇAS DE REPOSIÇÃO?

PEÇA TRP!

HÁ
26
ANOS

- ✓ GARANTIA NACIONAL DE 01 ANO
- ✓ AMPLO PORTFÓLIO DE PRODUTOS GENUÍNOS PARA CAMINHÕES E CARRETAS
- ✓ LÍDER MUNDIAL EM PEÇAS MULTIMARCAS

A MELHOR OPÇÃO NO MERCADO DE REPOSIÇÃO!



WWW.TRPPARTS.COM

ACESSE NOSSO SITE, BAIXE O CATÁLOGO DE PEÇAS TRP E CONFIRA NOSSAS OFERTAS!

2.5 Frota total de Motocicletas

Frota de Motocicletas por Marca em 2020

Agrale	2.765	Kasinski	110.481
Aima	25	Kawasaki	61.574
Aprilia	1	KTM	4.507
Auguri	5	Kymco	3.462
Bee	55	Motocar	57
BMW	59.976	Motorino	75
Brandy	3.964	MV Agusta	868
Bull	2.786	Piaggio	92
Caloi	1.546	Royal Enfield	4.500
Can-am	98	Shineray	77.630
Dafra	211.154	Sousa	782
Dayang	289	Sundown	104.707
Ducati	6.659	Super Soco	34
Fusco Motosegura	4	Suzuki	277.657
Haobao	6	SWM	3
Haojian	3.118	Traxx	99.012
Haojue	30.975	Triumph	28.900
Harley-Davidson	53.444	Vespa	1.408
Honda	11.915.849	Voltz	728
Husqvarna	78	Wazn	29
Indian	957	Wuyang	5.267
Iros	57	Yamaha	1.792.517
Jonny	570		

Total - 14.868.673

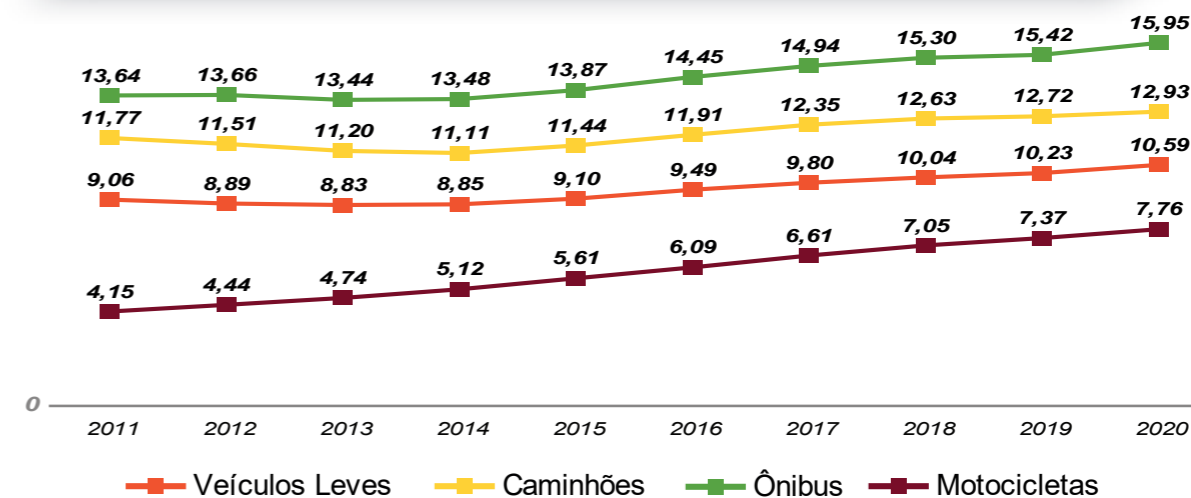
Fonte: Fraga Inteligência Automotiva

Saiba mais



2.6 Idade média da frota de veículos

Evolução da Idade Média da Frota entre 2011 e 2020 (anos)



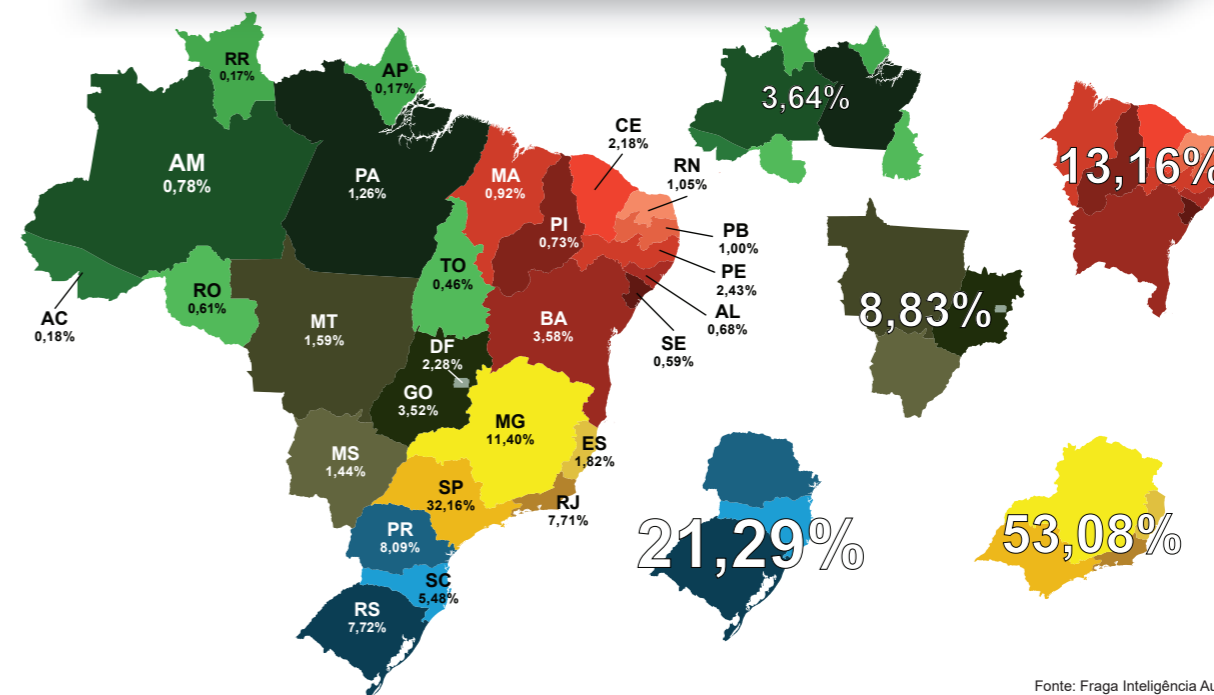
Fonte: Fraga Inteligência Automotiva

Saiba mais



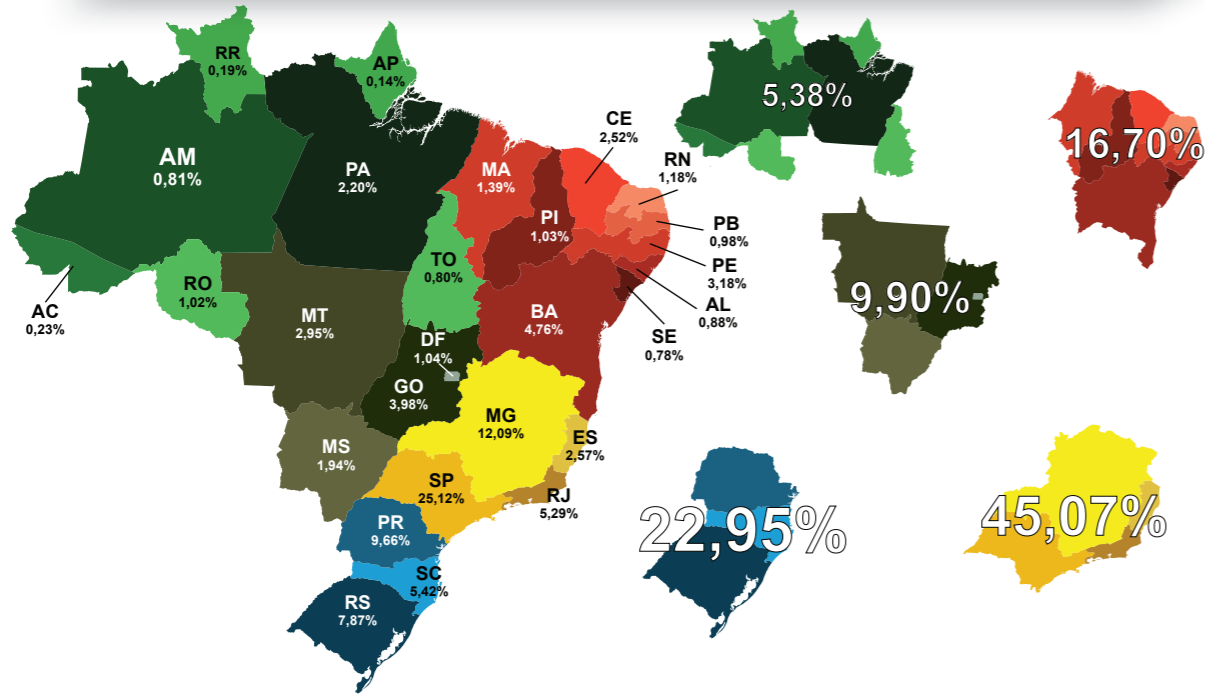
2.7 Participação da frota por região

Veículos Leves

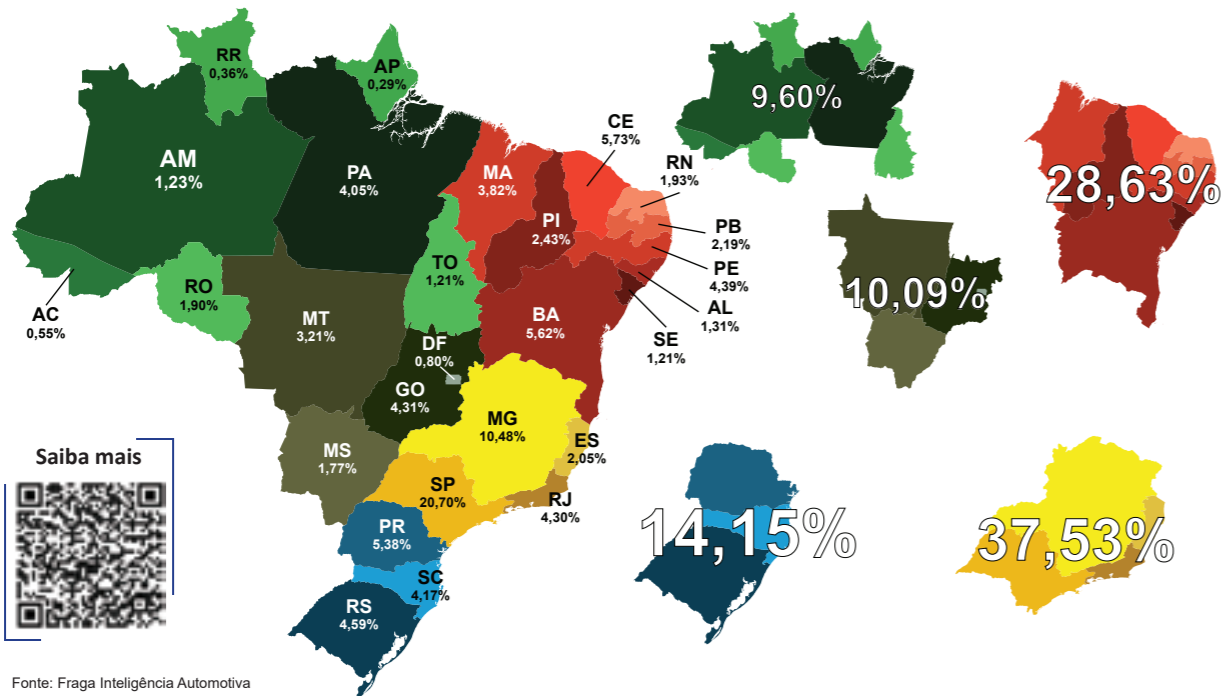


Fonte: Fraga Inteligência Automotiva

Veículos Pesados



Veículos Motocicletas



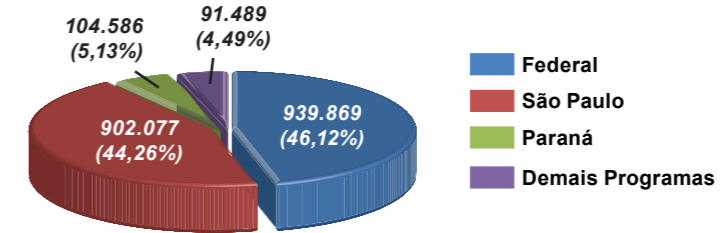
Saiba mais



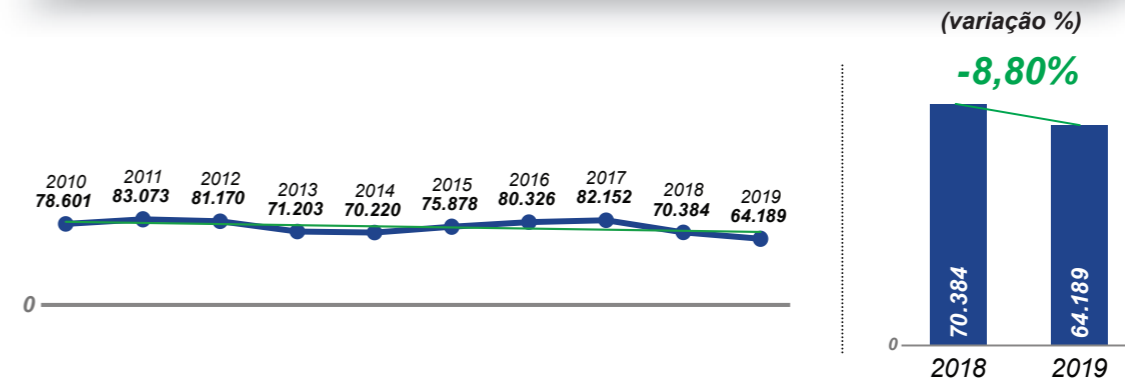
Fonte: Fraga Inteligência Automotiva

2.8 Quantidade de panes em rodovias concessionadas

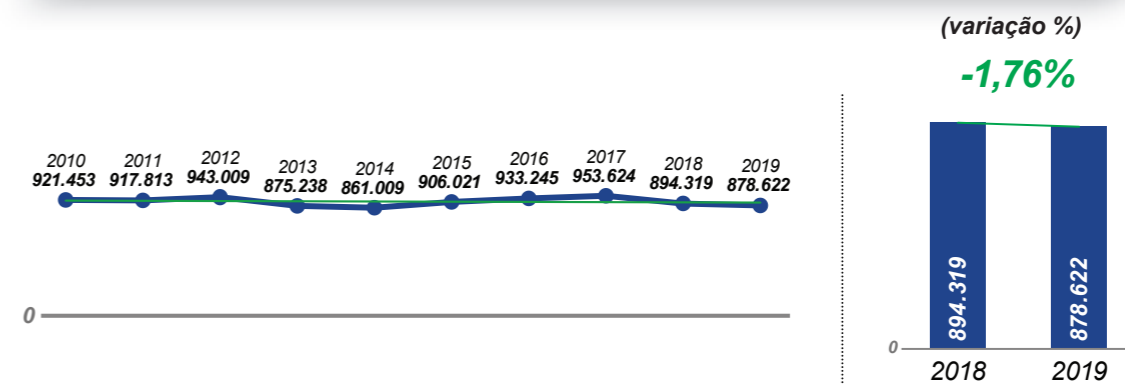
SAU - Serviço de Atendimento ao Usuário



Panes Elétricas entre 2010 e 2019



Panes Mecânicas entre 2010 e 2019



Saiba mais



Fonte: ABCR - Associação Brasileira de Concessionárias de Rodovias

DEMAND DRIVEN COMPANY

Nos últimos anos a cadeia comercial do mercado de reposição de veículos leves e comerciais leves sofreu mutações radicais com o surgimento de novos players. Novos modelos de negócios com diferentes graus de eficiência no desafio de abastecer a origem da demanda (a oficina).

Tal realidade se faz mais crítica em um país continental como o Brasil e para tornar esta situação mais desafiadora temos que considerar os hábitos de compra das oficinas, que dependem diretamente de seu porte.

Este cenário coloca as indústrias numa posição de fragilidade, pois seus parceiros comerciais podem não estar sendo os mais eficientes para fazer seu produto chegar na região certa, para a frota certa, na oficina certa no momento certo, compondo um conjunto de valores muito mais significativos do que o preço.

Diante dessa realidade do mercado de reposição entender a formação da demanda tornou-se uma questão de sobrevivência para as indústrias e empresas que operam no aftermarket automotivo. O investimento em área de pesquisa e BI (Business Intelligence) como foco no "hot spot" do mercado de reposição, ou seja, a oficina mecânica independente, é o que garantirá a sustentabilidade da operação no médio e longo prazo.

Observando esta realidade o Grupo Oficina Brasil, que ao longo de 30 anos construiu a mais eficiente plataforma de interação com mais de 53 mil oficinas mecânicas, recentemente desenvolveu o conceito de serviços de Consultoria de Negócios (BUSINESS) denominado DEMAND DRIVEN COMPANY.

Como o nome já esclarece esta é uma consultoria especializada na avaliação da *supply chain* para o mercado de reposição, que oferece as empresas uma nova forma de atuar no aftermarket orientando a operação não apenas pela força PUSH (junto aos parceiros comerciais) mas pela vital força PULL, que parte de quem decide a aplicação de seu produto, ou seja, a oficina mecânica.

Este inédito serviço é oferecido pela CINAU (Central de Inteligência Automotiva) área de pesquisa e BI (Business Intelligence) do Grupo Oficina Brasil e trabalha em sintonia com a consagrada área de comunicação do Grupo (BRANDING).

Caso sua empresa esteja sofrendo na operação de aftermarket com os efeitos negativos da "síndrome do labirinto" da *supply chain* como perda de market share, queda na rentabilidade, giro de estoque, a eterna pressão sobre o preço e outras mazelas que se repetem quem sabe não é hora de agregar a cultura DEMAND DRIVEN COMPANY à sua estratégia e virar este jogo?

Ficamos à disposição para apresentar nossos serviços de Consultoria e demonstrar como sua empresa pode tornar-se uma DEMAND DRIVEN COMPANY, afinal o sucesso no mercado de reposição não depende apenas das estratégias e esforços de OFERTA, mas sim no novo "divisor de águas" entre as empresas que investirão no entendimento da DEMANDA e as outras que farão as coisas da mesma forma esperando resultados diferentes.

Entre em contato: cinou@cinou.com.br

AFTERMARKET

O DESAFIO DO LABIRINTO

INDÚSTRIA (OFERTA)



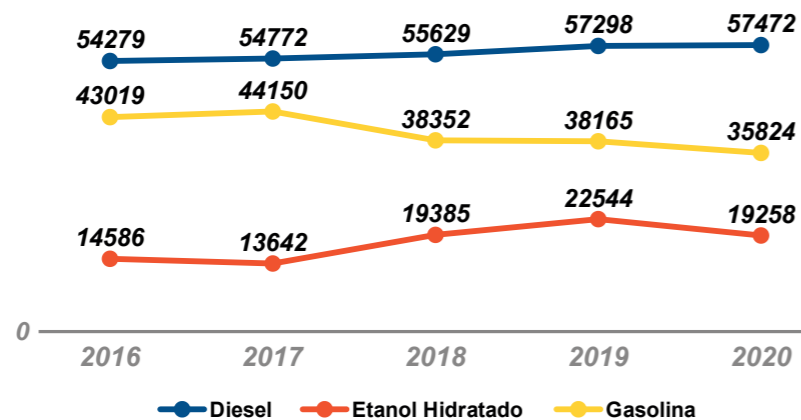
OFICINA MECÂNICA (DEMANDA)

Perda de Market Share? **Queda** de rentabilidade?
Pressão por preço? **Falta** de perspectiva para mudar esta situação?

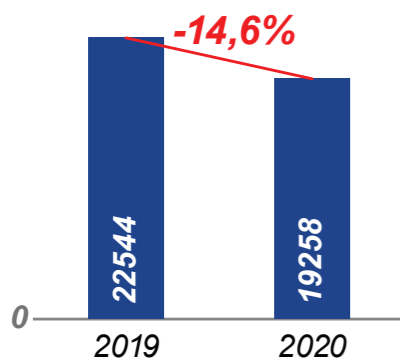
Pode ser que sua empresa tenha feito escolhas erradas neste labirinto que se tornou a cadeia comercial do mercado de reposição.

2.9 Vendas Internas de combustíveis

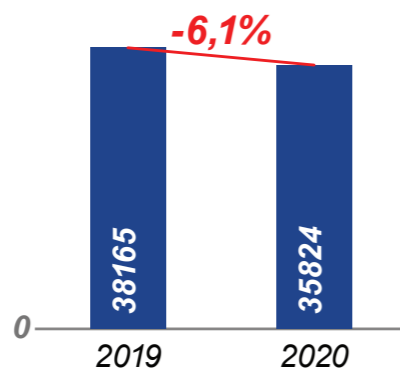
Vendas Internas Totais de Combustíveis (milhares de m³)



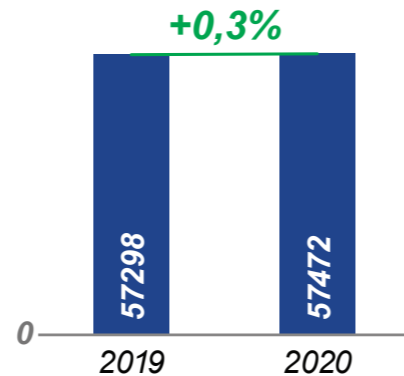
Etanol
Variação no volume de Vendas



Gasolina
Variação no volume de Vendas



Diesel
Variação no volume de Vendas



Fonte: ANP - Agência Nacional do Petróleo, Gás Natural e Biocombustíveis

Saiba mais



Qualidade automotiva com D de DENSO.

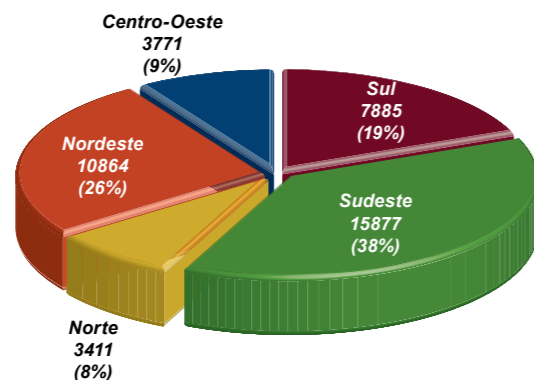
A **DENSO** agrega tecnologia e qualidade a favor da mobilidade, contribuindo com mais segurança para o mercado automotivo, seja de fábrica ou de reposição.

Seguimos enfrentando todos os desafios para te atender. **O futuro está na DENSO. Colocamos ele nas suas mãos.**

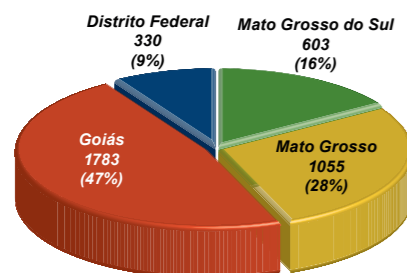


2.10 Quantidade de postos revendedores de combustíveis

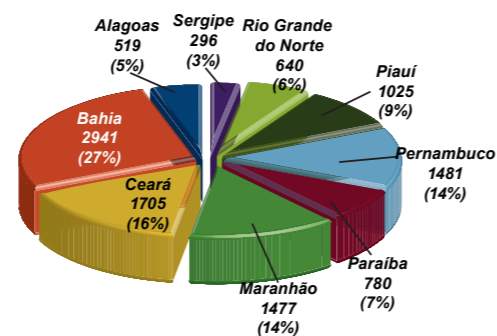
Brasil - total 41.808 postos



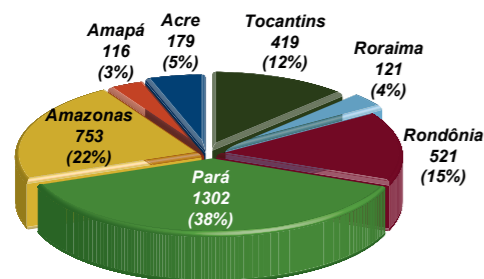
Centro-Oeste



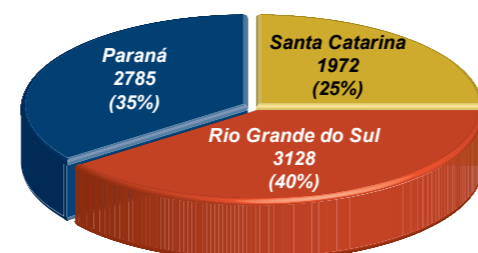
Nordeste



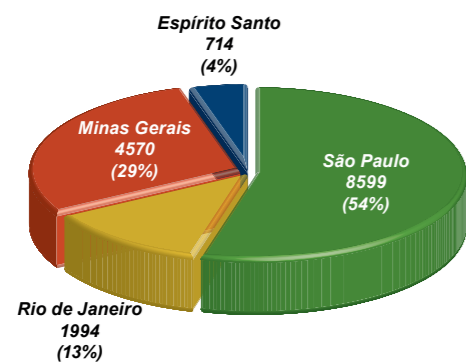
Norte



Sul



Sudeste



Fonte: ANP - Agência Nacional do Petróleo, Gás Natural e Biocombustíveis

EXPLORE E SE SURPREENDA!



2.11 Quantidade de veículos elétricos 2020

Vendas / Emplacamentos de veículos elétricos (VEs) no Brasil (Janeiro 2012 a Dezembro 2020)										
Mês	Ano	2012	2013	2014	2015	2016	2017	2018	2019	2020
Jan		9	45	93	72	58	178	272	370	1568
Fev		16	22	61	56	64	157	254	287	2053
Mar		7	53	65	61	60	227	367	336	1570
Abr		3	50	53	73	137	176	367	290	442
Mai		13	12	94	72	41	208	302	357	601
Jun		23	29	52	74	91	238	382	716	1334
Jul		5	65	61	74	48	268	262	960	1668
Ago		3	45	79	100	59	627	262	867	1943
Set		2	23	71	82	79	384	286	1264	2113
Out		2	39	53	55	93	243	405	1989	2273
Nov		18	52	87	65	159	240	374	2013	2231
Dez		16	56	86	62	202	350	437	2409	1949
Total Ano		117	491	855	846	1091	3296	3970	11858	19745

Total: 42.269 veículos

Saiba mais



Fonte: ABVE
VEs = veículos elétricos puros (100% à bateria) + veículos híbridos plug-in e híbridos não plug-in. Autos e Comerciais Leves. Exclui ônibus, motos e levíssimos.



3.1 Quantidade total de empresas



UF	2010	2011	2012	2013	2014	2015	2016	2017	2018	2019	2020*
Rondônia	799	897	899	971	1.006	1.028	971	1.014	1.000	943	932
Acre	192	214	206	219	238	227	212	189	194	276	206
Amazonas	317	353	385	426	409	438	372	396	403	634	422
Roraima	153	162	169	174	175	171	171	165	164	263	176
Pará	876	975	1.016	1.173	1.269	1.359	1.342	1.375	1.351	1.241	1.254
Amapá	136	180	161	156	172	170	157	133	133	179	145
Tocantins	381	465	507	540	557	596	593	599	605	629	568
Total Norte	2.854	3.246	3.343	3.659	3.826	3.989	3.818	3.871	3.850	4.167	3.703
Maranhão	681	785	853	953	999	1.080	1.102	1.135	1.122	1.200	1.060
Piauí	435	521	572	631	697	770	767	829	842	1.060	802
Ceará	1.575	1.774	1.792	1.970	2.061	2.169	2.099	2.025	1.998	2.539	2.036
Rio Grande do Norte	727	815	902	972	986	1.034	1.007	1.031	1.041	1.183	996
Paraíba	485	518	617	663	711	744	780	777	754	798	724
Pernambuco	1.429	1.629	1.782	1.916	2.036	2.041	2.023	2.007	1.982	1.987	1.887
Alagoas	374	450	468	504	539	562	560	586	615	792	586
Sergipe	383	430	455	481	507	539	521	528	510	649	516
Bahia	3.044	3.383	3.418	3.753	3.889	3.962	3.893	3.868	3.782	3.527	3.578
Total Nordeste	9.133	10.305	10.859	11.843	12.425	12.901	12.752	12.786	12.646	13.735	12.185
Minas Gerais	12.337	13.620	14.044	15.004	15.357	15.583	15.312	15.122	14.759	12.837	13.839
Espírito Santo	2.066	2.195	2.313	2.406	2.453	2.536	2.472	2.456	2.373	1.928	2.212
Rio de Janeiro	5.800	5.985	5.816	5.929	5.968	5.947	5.888	5.709	5.496	6.095	5.477
São Paulo	28.579	30.402	30.938	32.846	33.300	33.392	32.622	32.288	31.372	31.379	30.278
Total Sudeste	48.782	52.202	53.111	56.185	57.078	57.458	56.294	55.575	54.000	52.239	51.806
Paraná	10.908	11.334	11.672	12.183	12.414	12.400	12.238	12.041	11.652	10.496	11.060
Santa Catarina	7.609	7.804	8.115	8.297	8.503	8.506	8.421	8.462	8.284	6.330	7.521
Rio Grande do Sul	10.802	11.111	11.164	11.636	11.628	11.425	11.087	10.685	10.411	8.796	9.852
Total Sul	29.319	30.249	30.951	32.116	32.545	32.331	31.746	31.188	30.347	25.622	28.433
Mato Grosso do Sul	1.783	1.900	2.026	2.250	2.384	2.408	2.458	2.544	2.529	2.689	2.374
Mato Grosso	2.224	2.457	2.571	2.733	2.945	3.087	3.144	3.201	3.218	2.878	2.919
Goiás	2.631	3.048	3.273	3.729	3.965	4.198	4.158	4.225	4.162	4.517	3.997
Distrito Federal	2.484	2.479	2.399	2.521	2.593	2.564	2.504	2.433	2.373	3.991	2.607
Total Centro Oeste	9.122	9.884	10.269	11.233	11.887	12.257	12.264	12.403	12.282	14.075	11.897
Total	99.210	105.886	108.533	115.036	117.761	118.936	116.874	115.823	113.125	109.838	108.024

Saiba mais



*Projeção Sindirepa Brasil
Fonte: Sindirepa Brasil



Fique de olho: se tem esta marca, tem qualidade.

Não importa a marca ou produto, se tem este selo, tem padrão Dana de qualidade. Líder mundial em componentes de transmissão, a Dana é reconhecida pela inovação e pelo compromisso em oferecer sempre os melhores produtos para seus clientes, seja na reposição, seja nas montadoras, no Brasil e em todo o mundo.

Por isso, não tem dúvida: quando encontrar essa marca, pode ficar tranquilo. É Dana.





3.2 Quantidade de empresas por subclasse: acessórios/serviços

UF	2011	2012	2013	2014	2015	2016	2017	2018	2019	2020*
Rondônia	197	199	212	225	245	234	237	219	196	192
Acre	49	52	53	55	55	54	57	57	73	72
Amazonas	77	77	94	97	112	82	88	84	149	146
Roraima	48	62	55	52	53	51	47	51	77	76
Pará	203	219	268	282	312	309	305	295	275	270
Amapá	43	37	42	33	35	38	28	28	35	35
Tocantins	130	148	143	152	166	165	166	179	182	179
Total Norte	747	794	867	896	978	933	928	913	987	970
Maranhão	176	199	229	235	268	247	256	244	249	245
Piauí	151	150	165	178	198	199	212	207	247	243
Ceará	484	459	521	560	596	566	533	497	631	620
Rio Grande do Norte	200	218	251	264	286	268	268	256	293	288
Paraíba	127	156	175	192	186	204	204	192	226	222
Pernambuco	372	418	459	506	525	511	517	469	477	470
Alagoas	134	140	148	166	162	156	164	169	225	221
Sergipe	136	150	160	173	187	173	170	161	206	202
Bahia	808	821	901	937	911	882	904	867	791	778
Total Nordeste	2.588	2.711	3.009	3.211	3.319	3.206	3.228	3.062	3.345	3.289
Minas Gerais	2.678	2.859	3.103	3.108	3.223	3.144	3.016	2.917	2.461	2.421
Espírito Santo	402	432	483	475	499	470	462	413	346	340
Rio de Janeiro	1.062	1.068	1.121	1.186	1.206	1.256	1.146	1.101	1.314	1.292
São Paulo	6.962	7.011	7.531	7.660	7.605	7.411	7.270	6.893	6.927	6.813
Total Sudeste	11.104	11.370	12.238	12.429	12.533	12.281	11.894	11.324	11.048	10.866
Paraná	2.394	2.527	2.734	2.769	2.724	2.660	2.562	2.439	2.159	2.123
Santa Catarina	1.540	1.682	1.743	1.787	1.811	1.755	1.726	1.666	1.236	1.216
Rio Grande do Sul	2.232	2.320	2.505	2.442	2.376	2.320	2.165	2.019	1.690	1.662
Total Sul	6.166	6.529	6.982	6.998	6.911	6.735	6.453	6.124	5.085	5.001
Mato Grosso do Sul	343	373	410	452	438	452	453	457	459	452
Mato Grosso	546	549	594	629	693	695	696	688	601	591
Goiás	753	831	954	984	1.025	977	970	929	1.019	1.002
Distrito Federal	491	508	513	537	543	533	540	540	870	856
Total Centro Oeste	2.133	2.261	2.471	2.602	2.699	2.657	2.659	2.614	2.949	2.901
Total	22.738	23.665	25.567	26.136	26.440	25.812	25.162	24.037	23.414	23.027

Saiba mais



*Projeção Sindirepa Brasil
Fonte: Sindirepa Brasil



Das Original



Jogos de juntas e Juntas de cabeçote



Juntas líquidas



Jogos de Parafusos



Retentores

ORIGINAL É ELRING

A Elring Das Original é a fornecedora original em componentes de vedação automotivos para as principais montadoras do mundo.

Tem uma ampla gama de jogos de juntas, jogos de parafusos, retentores, juntas de cabeçote e juntas líquidas.

A inovação e a excelência aplicadas nos equipamentos originais são a base para o alto nível de sucesso no mercado de reposição.

Em todo o mundo, somos sinônimo de qualidade, segurança, serviço e confiabilidade.



BAIXE NOSSO CATALOGO

3.3 Quantidade de empresas por subclasse: borracharia

UF	2011	2012	2013	2014	2015	2016	2017	2018	2019	2020*
Rondônia	75	70	71	81	81	77	82	80	76	75
Acre	21	18	18	16	17	17	13	10	15	15
Amazonas	46	64	56	58	54	43	40	41	67	66
Roraima	12	10	10	9	8	9	8	10	16	16
Pará	47	52	65	74	84	80	67	71	62	61
Amapá	7	8	10	12	11	8	8	9	8	8
Tocantins	29	34	38	29	32	28	29	45	49	48
Total Norte	237	256	268	279	287	262	247	266	293	289
Maranhão	19	26	33	34	38	38	42	46	44	43
Piauí	27	21	31	34	37	38	38	40	43	43
Ceará	68	67	79	86	95	97	87	94	107	105
Rio Grande do Norte	37	38	46	50	51	53	55	65	64	63
Paraíba	29	38	39	37	36	45	57	45	41	41
Pernambuco	79	79	82	101	95	96	91	90	80	78
Alagoas	27	31	35	35	40	39	37	31	39	38
Sergipe	29	35	34	40	43	40	45	42	49	48
Bahia	188	194	219	225	251	241	231	229	215	211
Total Nordeste	503	529	598	642	686	687	683	682	682	670
Minas Gerais	803	838	951	954	975	957	967	961	836	822
Espírito Santo	108	116	123	131	142	134	144	136	114	112
Rio de Janeiro	397	361	359	348	344	330	325	310	346	340
São Paulo	1.605	1.696	1.811	1.840	1.887	1.831	1.802	1.722	1.665	1.637
Total Sudeste	2.913	3.011	3.244	3.273	3.348	3.252	3.238	3.129	2.961	2.911
Paraná	879	893	940	937	937	949	952	922	833	819
Santa Catarina	580	605	628	666	631	647	646	645	533	524
Rio Grande do Sul	782	763	810	814	837	798	778	764	670	659
Total Sul	2.241	2.261	2.378	2.417	2.405	2.394	2.376	2.331	2.036	2.002
Mato Grosso do Sul	132	155	183	191	189	192	204	193	204	200
Mato Grosso	140	170	186	194	205	213	231	211	192	189
Goiás	164	187	249	262	262	254	272	253	249	245
Distrito Federal	96	95	98	104	105	109	103	101	169	167
Total Centro Oeste	532	607	716	751	761	768	810	758	814	801
Total Brasil	6.426	6.664	7.204	7.362	7.487	7.363	7.354	7.166	6.786	6.674

Saiba mais



*Projeção Sindirepa Brasil
Fonte: Sindirepa Brasil



Óleo Pro Honda. A mais alta tecnologia para oferecer melhor desempenho e maior proteção aos motores Honda.



Escaneie o QR Code e saiba mais sobre o Óleo Pro Honda.

O Óleo Pro Honda é tão Honda quanto o seu automóvel. Só ele tem a tecnologia certa para proteger, aumentar a vida útil e trazer ainda mais desempenho para o motor. Por isso, tão importante quanto fazer a troca do óleo é escolher o Óleo Pro Honda.



No trânsito, sua responsabilidade salva vidas.



publicis

3.4 Quantidade de empresas por subclasse: colisão

UF	2011	2012	2013	2014	2015	2016	2017	2018	2019	2020*
Rondônia	73	86	88	84	94	90	98	103	99	97
Acre	10	9	20	17	13	13	12	14	22	22
Amazonas	26	34	37	38	40	40	35	39	56	55
Roraima	11	13	12	16	18	17	15	15	28	27
Pará	79	87	113	124	131	132	134	136	127	125
Amapá	12	10	11	15	15	15	15	15	21	20
Tocantins	36	37	50	54	48	53	50	52	57	56
Total Norte	247	276	331	348	359	360	359	374	410	402
Maranhão	81	96	100	99	127	131	130	127	136	133
Piauí	60	74	79	84	89	83	104	107	136	133
Ceará	161	188	214	234	252	250	230	207	275	271
Rio Grande do Norte	86	93	100	96	102	108	111	105	125	123
Paraíba	49	62	71	72	77	83	86	86	72	71
Pernambuco	195	221	248	282	270	271	258	259	260	256
Alagoas	67	76	86	90	92	93	103	97	125	123
Sergipe	35	45	45	40	51	43	45	39	55	54
Bahia	253	282	324	355	363	351	326	340	288	283
Total Nordeste	987	1.137	1.267	1.352	1.423	1.413	1.393	1.367	1.472	1.447
Minas Gerais	1.369	1.572	1.779	1.889	1.882	1.857	1.842	1.755	1.500	1.475
Espírito Santo	198	234	242	254	290	275	271	235	186	183
Rio de Janeiro	472	482	505	511	517	512	511	500	535	526
São Paulo	3.260	3.528	3.913	4.044	4.134	4.105	4.122	4.087	4.027	3.960
Total Sudeste	5.299	5.816	6.439	6.698	6.823	6.749	6.746	6.577	6.248	6.144
Paraná	1.022	1.128	1.201	1.265	1.309	1.304	1.309	1.276	1.115	1.096
Santa Catarina	728	791	865	921	951	932	952	905	676	665
Rio Grande do Sul	856	941	1.042	1.027	1.026	1.014	1.000	979	793	780
Total Sul	2.606	2.860	3.108	3.213	3.286	3.250	3.261	3.160	2.584	2.541
Mato Grosso do Sul	146	179	207	206	213	222	237	240	243	239
Mato Grosso	208	227	249	274	286	309	297	309	274	270
Goiás	303	361	418	449	473	471	508	486	550	541
Distrito Federal	267	264	299	301	286	270	261	264	421	417
Total Centro-Oeste	924	1.031	1.173	1.230	1.258	1.272	1.303	1.299	1.488	1.467
Total Brasil	10.063	11.120	12.318	12.841	13.149	13.044	13.062	12.777	12.202	12.001

Saiba mais



*Projeção Sindirepa Brasil
Fonte: Sindirepa Brasil



ACESSE, BAIXE E CONFIRA
TODA NOSSA LINHA DE
PRODUTOS E FIQUE POR
DENTRO DE LANÇAMENTOS
E PROMOÇÕES!

DESDE 1963
PRODUZINDO
SOLUÇÕES
PARA O MERCADO
AUTOMOTIVO!

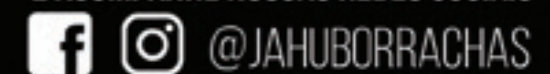



CONSULTE-NOS

SP RUA ROBERT BOSCH, 280 - BARRA FUNDA - SÃO PAULO-SP
TEL: 11 3619-0000 - VENDAS@JAHU.COM.BR

SP TEL: 11 3612.4000 **RJ** TEL: 21 4062.7999 **MG** TEL: 31 4063.7999 **PE** TEL: 81 4062.9999

E ACOMPANHE NOSSAS REDES SOCIAIS



 3.5 Quantidade de empresas por subclasse: mecânica

Veículos Leves

UF	2011	2012	2013	2014	2015	2016	2017	2018	2019	2020*
Rondônia	502	495	546	561	553	519	561	598	573	564
Acre	122	116	116	137	129	116	106	113	165	163
Amazonas	186	191	217	197	211	188	221	239	364	358
Roraima	83	76	88	89	84	86	89	88	142	140
Pará	588	599	662	718	757	747	865	849	777	764
Amapá	107	96	85	102	99	87	79	81	115	113
Tocantins	246	262	281	293	319	316	344	329	340	334
Total Norte	1.834	1.835	1.996	2.096	2.152	2.059	2.267	2.297	2.476	2.436
Maranhão	463	484	538	574	589	624	694	705	769	757
Piauí	258	298	324	365	406	407	464	488	631	621
Ceará	966	981	1.052	1.075	1.116	1.079	1.166	1.200	1.522	1.496
Rio Grande do Norte	448	503	523	524	541	526	577	615	699	687
Paraíba	285	329	344	373	405	408	430	431	457	450
Pernambuco	895	968	1.026	1.044	1.047	1.042	1.120	1.164	1.164	1.145
Alagoas	202	201	214	226	244	248	269	318	399	392
Sergipe	209	205	220	231	235	241	259	268	339	333
Bahia	1.942	1.930	2.101	2.159	2.218	2.201	2.328	2.346	2.232	2.196
Nordeste	5.667	5.899	6.342	6.570	6.800	6.776	7.308	7.535	8.212	8.077
Minas Gerais	7.981	7.985	8.346	8.559	8.648	8.512	8.923	9.126	8.050	7.917
Espírito Santo	1.353	1.393	1.418	1.450	1.461	1.450	1.509	1.589	1.288	1.266
Rio de Janeiro	3.689	3.554	3.589	3.570	3.531	3.449	3.443	3.585	3.905	3.840
São Paulo	16.903	17.020	17.828	17.978	17.987	17.540	18.093	18.670	18.714	18.405
Sudeste	29.926	29.952	31.180	31.557	31.626	30.951	31.967	32.970	31.957	31.428
Paraná	6.405	6.483	6.650	6.773	6.761	6.666	6.838	7.015	6.405	6.299
Santa Catarina	4.510	4.584	4.606	4.667	4.653	4.629	4.807	5.068	3.899	3.835
Rio Grande do Sul	6.589	6.497	6.624	6.684	6.539	6.329	6.323	6.649	5.666	5.572
Sul	17.505	17.564	17.880	18.124	17.953	17.624	17.967	18.732	15.970	15.706
Mato Grosso do Sul	1.164	1.200	1.320	1.397	1.427	1.449	1.595	1.639	1.791	1.761
Mato Grosso	1.422	1.479	1.551	1.682	1.732	1.754	1.916	2.010	1.812	1.782
Goiás	1.663	1.724	1.918	2.066	2.219	2.235	2.464	2.494	2.696	2.651
Distrito Federal	1.479	1.394	1.466	1.502	1.483	1.449	1.438	1.468	2.522	2.481
Total Centro-Oeste	5.728	5.797	6.254	6.647	6.860	6.886	7.414	7.611	8.821	8.675
Total Brasil	60.660	61.046	63.652	64.994	65.393	64.296	66.923	69.145	67.436	66.322

*Projeção Sindirepa Brasil
Fonte: Sindirepa Brasil

Soluções ecoeficientes que preservam o planeta



A Lwart Lubrificantes agora se chama **Lwart Soluções Ambientais**.

Além de coletar e rerrefinar o óleo lubrificante usado, passamos a coletar materiais pós-consumo, destiná-los de forma correta e segura ou transformá-los em produtos de alto valor agregado*.

Se você quer contar com atendimento diferenciado, um altíssimo padrão de qualidade e um compromisso real com o meio ambiente, conte com nossas soluções.

* Verifique disponibilidade do serviço na sua região. Imagens ilustrativas



Acesse lwart.com.br
Disque Coleta Lwart
0800-7010088



3.5 continuação - Veículos Pesados

UF	2011	2012	2013	2014	2015	2016	2017	2018	2019	2020*
Rondônia	50	49	54	55	55	51	56	56	57	56
Acre	12	11	12	14	13	12	11	11	17	16
Amazonas	18	19	22	19	21	19	22	22	36	36
Roraima	8	8	9	9	8	8	9	9	14	14
Pará	58	59	65	71	75	74	86	86	78	76
Amapá	11	10	8	10	10	9	8	8	12	11
Tocantins	24	26	28	29	32	31	34	34	34	33
Total Norte	181	182	197	207	213	204	224	225	248	244
Maranhão	46	48	53	57	58	62	69	69	77	76
Piauí	25	29	32	36	40	40	46	46	63	62
Ceará	95	97	104	106	110	107	115	115	152	150
Rio Grande do Norte	44	50	52	52	54	52	57	57	70	69
Paraíba	28	32	34	37	40	40	43	43	46	45
Pernambuco	88	96	101	103	104	103	111	111	116	115
Alagoas	20	20	21	22	24	24	27	27	40	39
Sergipe	21	20	22	23	23	24	26	26	34	33
Bahia	192	191	208	213	219	218	230	230	223	220
Total Nordeste	560	583	627	650	673	670	723	724	821	808
Minas Gerais	789	790	825	847	855	842	883	883	805	792
Espírito Santo	134	138	140	143	144	143	149	149	129	127
Rio de Janeiro	365	351	355	353	349	341	340	341	391	384
São Paulo	1.672	1.683	1.763	1.778	1.779	1.735	1.789	1.789	1.871	1.841
Total Sudeste	2.960	2.962	3.084	3.121	3.128	3.061	3.162	3.162	3.196	3.143
Paraná	634	641	658	670	669	659	676	676	641	630
Santa Catarina	446	453	455	462	460	458	475	475	390	384
Rio Grande do Sul	652	643	655	661	647	626	625	625	567	557
Total Sul	1.731	1.737	1.768	1.793	1.776	1.743	1.777	1.777	1.597	1.571
Mato Grosso do Sul	115	119	131	138	141	143	158	158	179	176
Mato Grosso	141	146	153	166	171	173	190	190	181	178
Goiás	165	170	190	204	219	221	244	244	270	265
Distrito Federal	146	138	145	149	147	143	142	142	252	248
Total Centro-Oeste	567	573	619	657	679	681	733	734	882	868
Total Brasil	5.999	6.038	6.295	6.428	6.467	6.359	6.619	6.622	6.744	6.632

Saiba mais



*Projeção Sindirepa Brasil
Fonte: Sindirepa Brasil

CHEGA MAIS

QUE A NAKATA DEIXA TUDO AZUL PARA VOCÊ.

Chega mais é aquele convite a uma pessoa próxima, que a gente conhece muito bem: você. É a voz da confiança, que acolhe e está sempre ao seu lado no seu dia a dia. É aquele chamado de quem entende exatamente o seu jeito e fará de tudo para que você tenha aquilo que precisa para seguir em frente nos seus negócios, nas suas vendas e na satisfação dos seus clientes.

CHEGA MAIS E APROVEITE OS SERVIÇOS DIGITAIS NAKATA EXCLUSIVOS PARA NOSSOS PARCEIROS MECÂNICOS.



YOUTUBE

Dicas técnicas que fazem diferença no seu dia a dia.



INSTAGRAM @ferasdaoficinanakata

Fique por dentro dos lançamentos, promoções e treinamentos.



FACEBOOK

Curiosidades do mundo automotivo e dicas técnicas.



BLOG

Tudo sobre carreira, tecnologia, manutenção e peças.



CATÁLOGO ELETRÔNICO

A ferramenta de busca mais completa, moderna e fácil de usar.



EAD

Cursos online, gratuitos e com certificado.



SPOTIFY

O som que liga seu dia.

nakata.com.br
0800 707 80 22

TUDO AZUL. TUDO NAKATA.
NAKATA®

No trânsito, sua responsabilidade salva vidas.

fig.



3.6 Quantidade de oficinas convertedoras para GNV

UF	2020	2021	Varição
Distrito Federal	3	3	—
Goiás	1	0	↓
Mato Grosso	1	3	↑
Mato Grosso do Sul	2	2	—
Total Centro-Oeste	7	8	↑
Alagoas	6	6	—
Bahia	23	27	↑
Ceará	8	9	↑
Maranhão	0	0	—
Paraíba	6	7	↑
Pernambuco	20	29	↑
Piauí	0	0	—
Rio Grande do Norte	4	3	↓
Sergipe	4	4	—
Total Nordeste	71	85	↑
Acre	0	0	—
Amapá	0	0	—
Amazonas	6	4	↓
Pará	0	0	—
Rondônia	0	0	—
Roraima	0	0	—
Tocantins	0	0	—
Total Norte	6	4	↓
Espírito Santo	20	19	↓
Minas Gerais	18	18	—
Rio de Janeiro	258	255	↓
São Paulo	85	77	↓
Total Sudeste	381	369	↓
Paraná	16	16	—
Rio Grande do Sul	45	46	↑
Santa Catarina	62	63	↑
Total Sul	123	125	↑

Saiba mais



Total 2021 - 591

Fonte: Inmetro

CONTA DIGITAL

Agora ficou tudo mais simples!

Com a PagueVeloz você cobra pelo serviço, seu cliente pode parcelar em até 18x e o dinheiro entra em sua conta na hora. Sem pegadinhas, 100% transparente e rápido.



E mais:

- **Já estamos habilitados no Pix:** Pague, transfira e receba até nos finais de semana em menos de 10 segundos.
- **CréditoVeloz:** Oferecemos linha de crédito para potencializar seus negócios com parcelas flexíveis que acompanham suas vendas.

Vamos conversar?

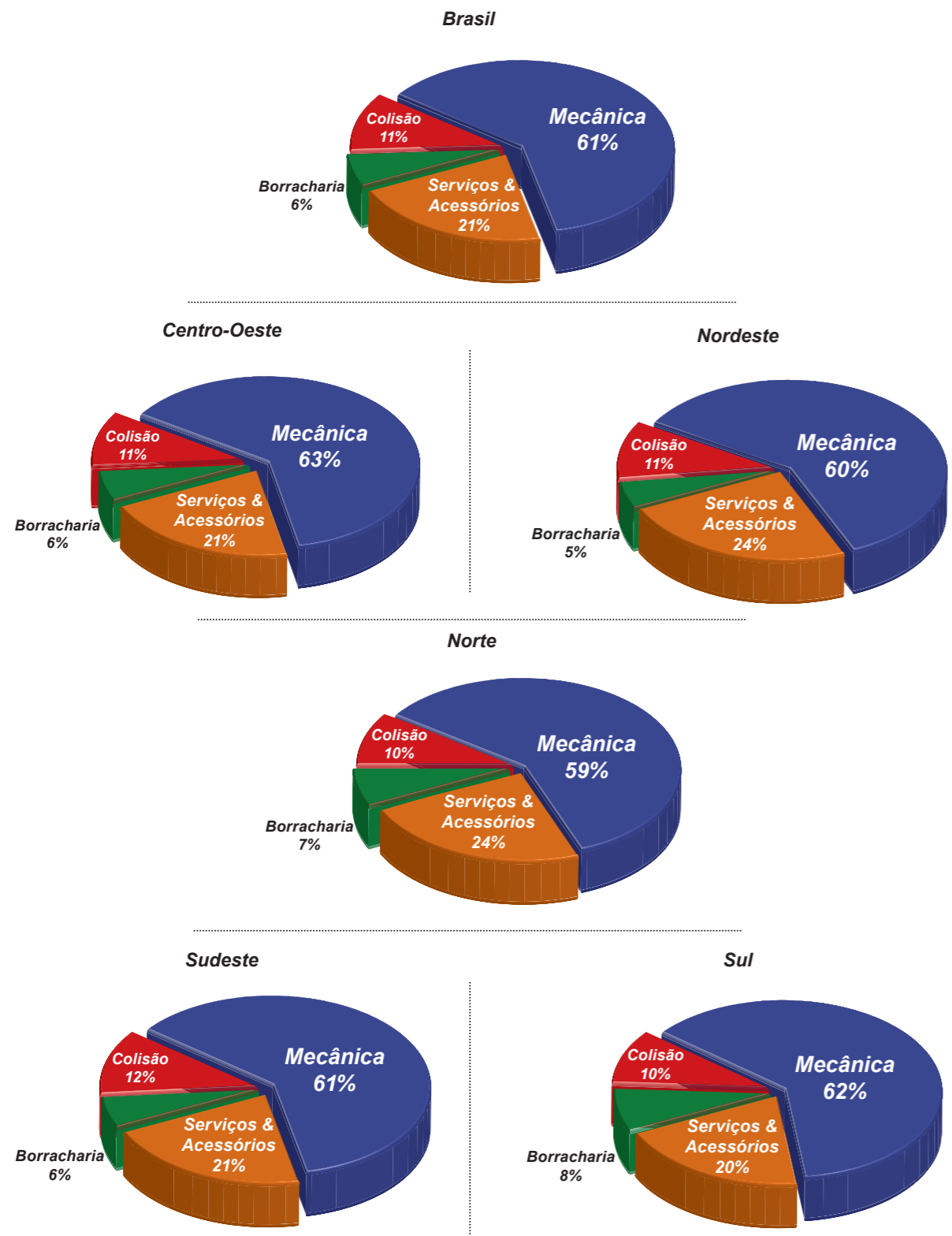
Cadastre-se em www.pagueveloz.com.br/contato ou envie um e-mail para contato@pagueveloz.com.br

Acesse nosso site!





3.7 Participação da subclasse por região 2020



Fonte: CINAU - Central de Inteligência Automotiva / Sindirepa Brasil

Saiba mais



Visualize ilustrações das peças e suas aplicações



Consulte a peça aplicada no veículo pelo número do chassi



Localize a peça correta em segundos



Catálogo 100% atualizado com informações direto da fábrica



Receba promoções exclusivas das peças originais

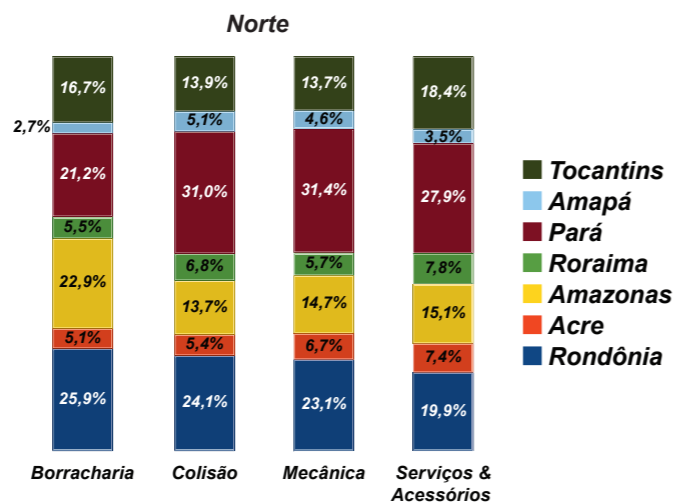
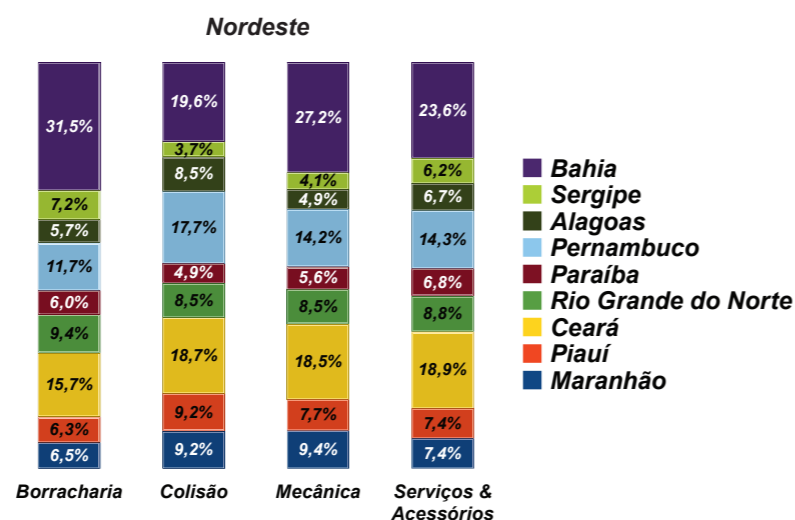
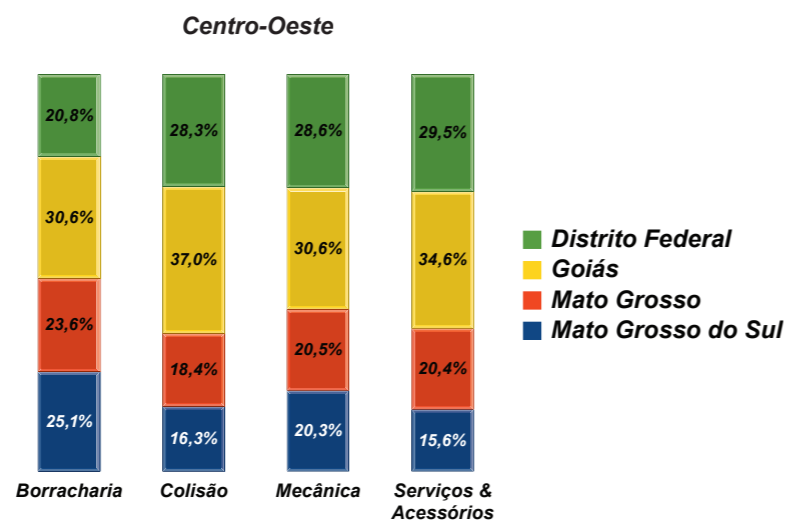


Cote e solicite a entrega diretamente com as Concessionárias





3.8 Participação da subclasse por estado 2020



Saiba mais



Peças de reúso originais para você renovar o seu negócio. Renova Ecopeças

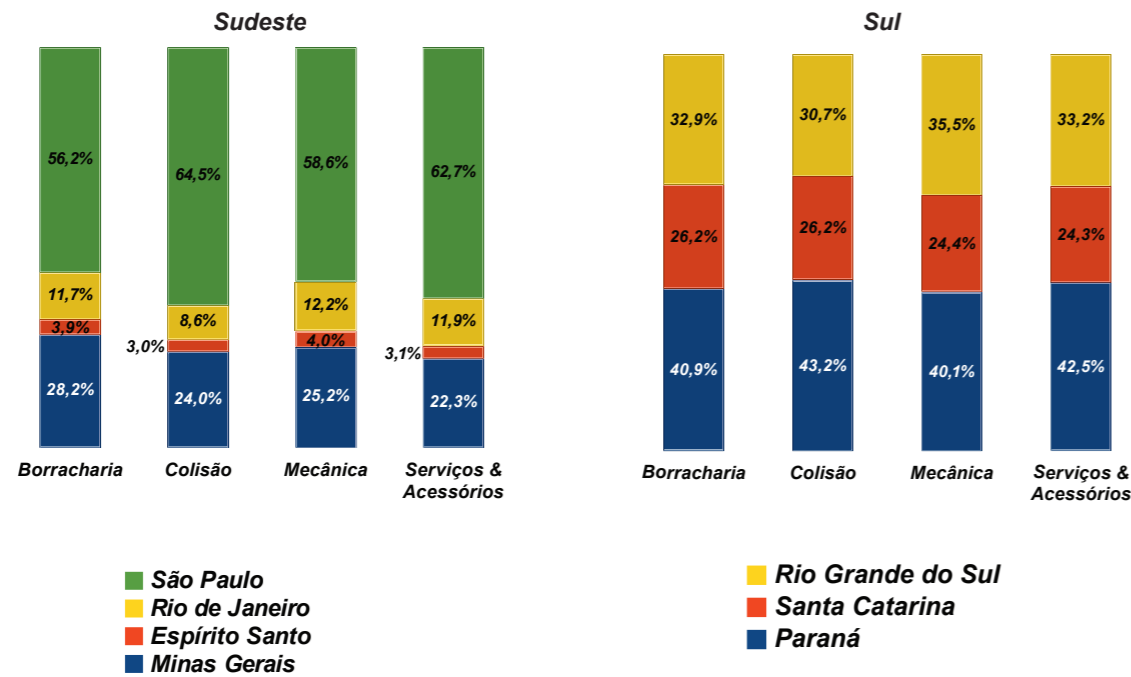


A Renova Ecopeças é pioneira na reciclagem e no reaproveitamento automotivo. Isso quer dizer que os veículos fora de circulação agora têm destinação ambientalmente correta. As peças vão para reciclagem ou reutilização e sua oficina as recebem com etiquetas QR Code para garantir rastreabilidade e a procedência.

Segurança, qualidade e economia para sua oficina. Conheça e saiba mais em: renovapeças.com.br

Av. Domingos de Souza Marques, 106 - Vila Jaguara - São Paulo - SP

Canal de atendimento exclusivo de oficinas e reparadores: (11) 2804-3050



3.9 Quantidade da mão de obra capacitada

Modalidade	Ano	2018	2019	2020
Educação para o Trabalho				
Iniciação Profissional		31.483	32.908	59.887
Formação Profissional e Continuada				
Qualificação Profissional		31.425	28.479	15.879
Aperfeiçoamento/Especialização Profissional		41.163	38.666	14.877
Aprendizagem Industrial Básica		6.542	5.685	5.081
Ed. Profissional Técnica de Nível Médio				
Técnico de Nível Médio		10.016	9.812	9.193
Educação Superior				
Graduação - Bacharelado		158	171	294
Pós-Graduação "Lato-Sensu" - Especialização		135	158	162
Graduação Tecnológica		170	149	132
Cursos de Extensão				
Cursos de Extensão		3	24	39
TOTAL POR ANO		121.095	116.052	105.544

3.8 Fonte: CINAU - Central de Inteligência Automotiva / Sindirepa Brasil
3.9 Fonte: SENAI



PRO AUTOMOTIVE SUA MELHOR OPÇÃO

Com um amplo portfólio de mais de 1.800 itens, fabricados sob rigorosas normas de qualidade para automóveis, pick-ups, caminhões e ônibus, a PRO Automotive oferece a melhor relação custo-benefício do mercado.



DIREÇÃO | SUSPENSÃO | TRANSMISSÃO | FREIO | MOTOR



www.bit.ly/proautomotive-c

Consulte o **Portfólio Completo**

PEÇAS E ROLAMENTOS PARA PROFISSIONAIS

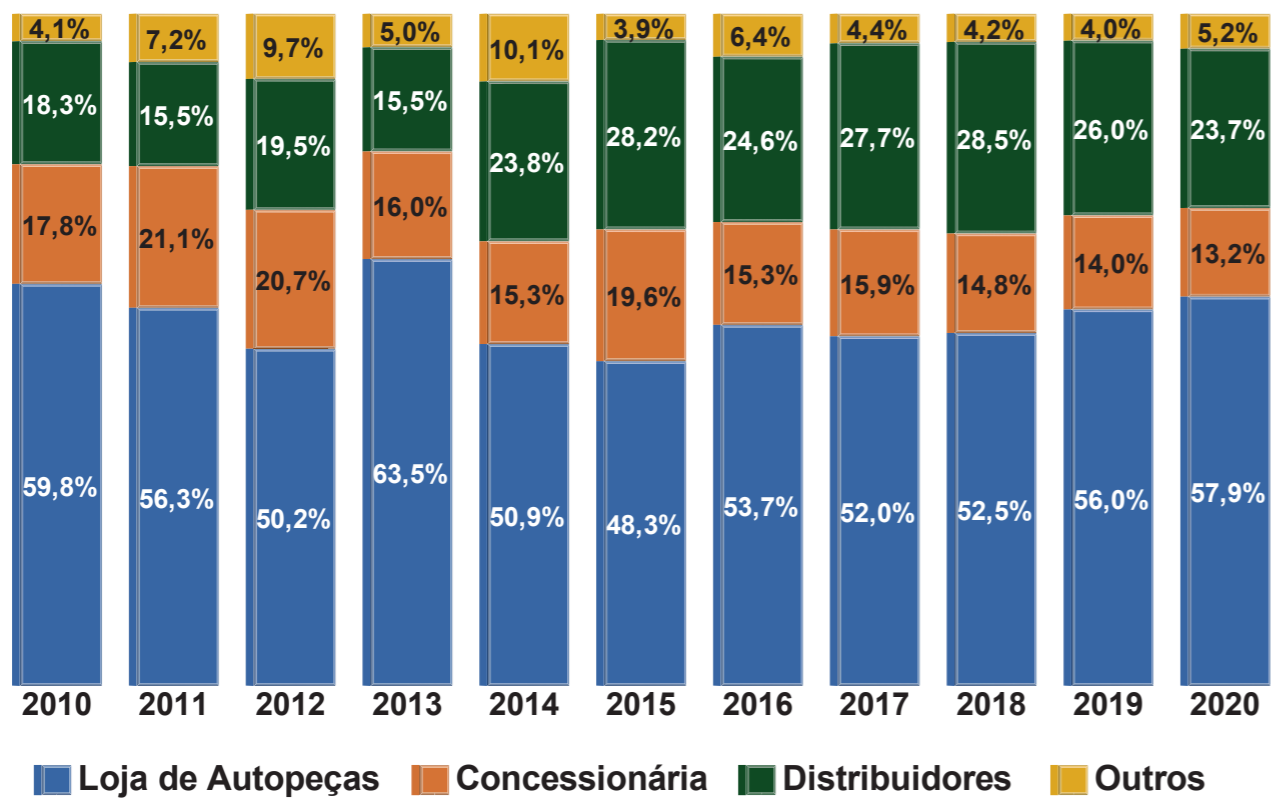


RESPEITE A SINALIZAÇÃO DE TRÂNSITO.

WWW.PROAUTOMOTIVE.COM.BR
sac@proautomotive.com.br



3.10 Preferência do canal de compra de autopeças



Saiba mais



* Dados referentes as oficinas mecânicas de linha leve e comercial leve
3.10 Fonte: CINAU - Central de Inteligência Automotiva / Sindirepa Brasil

NOSSA TECNOLOGIA EM FILTROS



Tecnologia e Qualidade unidas em nossos processos para entregarmos, sempre, os melhores filtros automotivos.
SEU VEÍCULO MERECE FILTROS DE QUALIDADE!

**MANTENHA O
DISTANCIAMENTO E
USE MÁSCARA!**



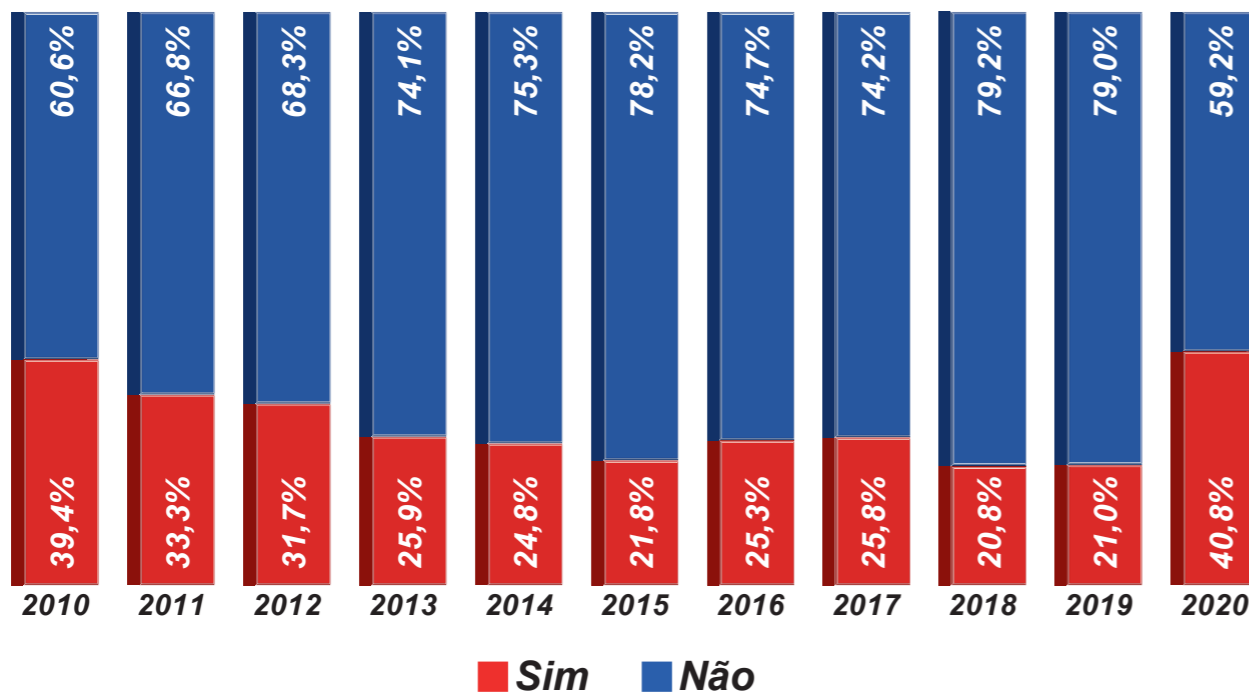
**Parabenizamos todos os profissionais
que trabalham na luta contra o COVID-19.**





3.11 Percepção de falta de autopeças

Dificuldade para encontrar peças*



Saiba mais



*Referente ao estado de São Paulo
3.11 Fonte: CINAU - Central de Inteligência Automotiva / Sindirepa Brasil

Central de atendimento
15 99619 9689
aftermarket.zf.com/br • 0800 011 1100



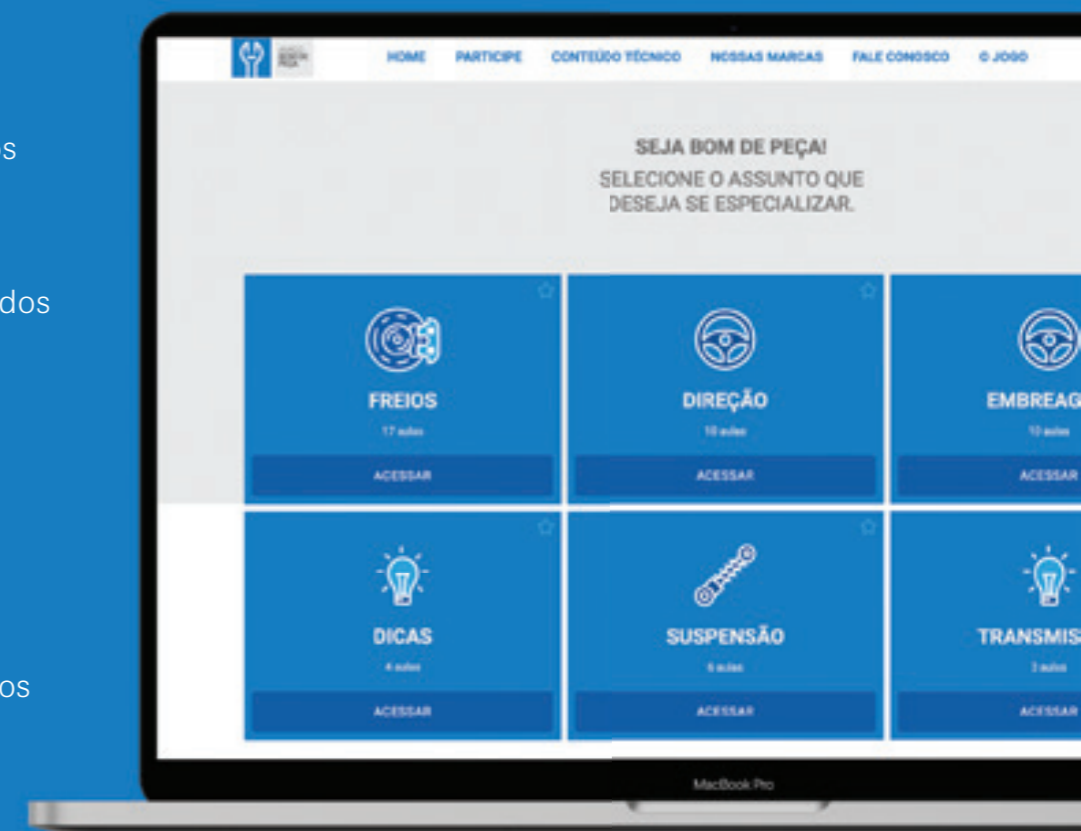
Aqui o conhecimento é de ponta a ponta.

No **Amigo Bom de Peça**, você encontra aulas gratuitas sobre reparação, com conteúdos atualizados e feitos pelos melhores profissionais da área. Tudo isso online e com certificados reconhecidos pela ZF.



Certificado Gold

Conclua os módulos completos e receba os certificados dourados da ZF na porta da sua casa!



- 54 videoaulas
- +18 mil cadastrados
- +93 mil certificados

amigobomdepeca.com.br



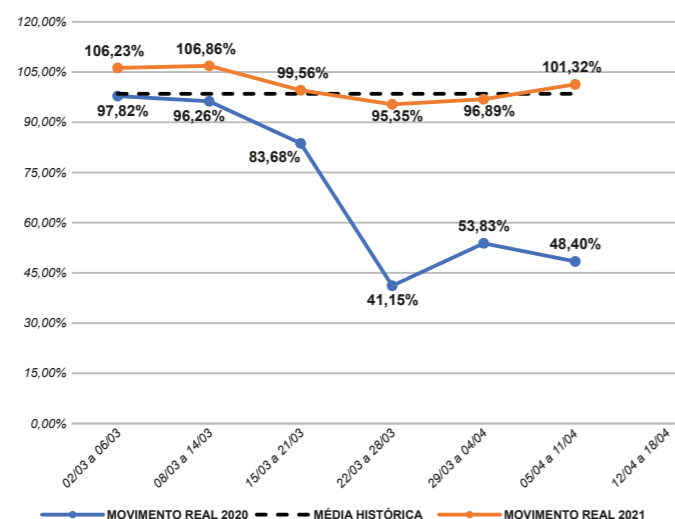
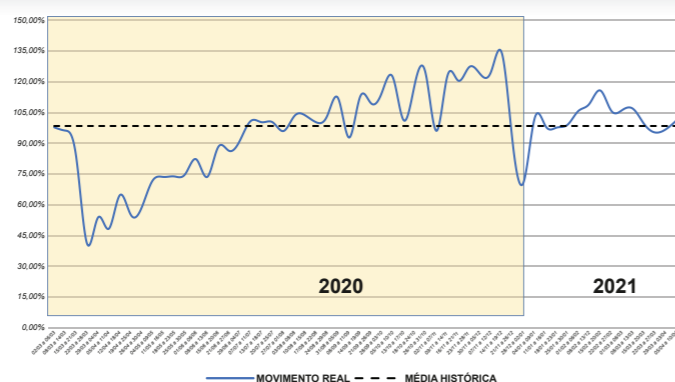


Demanda ganha um novo indicador

O mercado de reposição de autopeças de linha leve e comercial leve, nasce nas oficinas mecânicas independentes e ganhou em março de 2020 o primeiro indicador que acompanha o movimento das oficinas (serviços) o “PULSO DO AFTERMARKET”. Há consenso no aftermarket automotivo que a demanda principalmente por peças técnicas e lubrificantes tem sua origem (DEMANDA) na oficina mecânica independente, é por isso que este indicador tornou-se tão relevante, pois o que acontece hoje na oficina vai refletir na sequência em toda a cadeia do mercado de reposição. No início da pandemia houve um pânico muito grande nos mercados e no aftermarket não foi diferente.

Neste momento de incerteza que a CINAU – Central de Inteligência Automotiva decidiu criar o PULSO DO AFTERMARKET, este indicador foi de vital importância para que as indústrias e todas as empresas que atuam no aftermarket acompanhassem a fantástica recuperação em “V”, que permitiu que o ano da pandemia fechasse no “azul” com um crescimento final de 0,35% em relação a 2019. Hoje este indicador é um dos principais balizados para aqueles profissionais que vivem o mercado de reposição de autopeças de linha leve e comercial leve e precisam tomar decisões amparados em dados e fatos. Abaixo apresentamos dois gráficos que ilustram claramente como foi o comportamento das oficinas no ano desde o início da pandemia.

Movimento das Oficinas 2020 e 2021



Número médio de passagens (serviços) nas oficinas independentes mensurado em 24 estados da Federação. Fonte: CINAU

Saiba mais



**EMPREENDEDOR:
EM TEMPOS DIFÍCEIS
COMO ESTE, VOCÊ
NÃO ESTÁ SOZINHO.**



Seja qual for o seu negócio, o Sebrae está aqui para ajudar. Uma força-tarefa virtual está disponível para tirar as suas dúvidas, propor dicas e ajudar a encontrar soluções para os desafios do momento.

**PELO SITE, TELEFONE
OU PELAS REDES SOCIAIS,
FALE COM A GENTE.**

WWW.SEBRAE.COM.BR

0800 570 0800

@SEBRAE

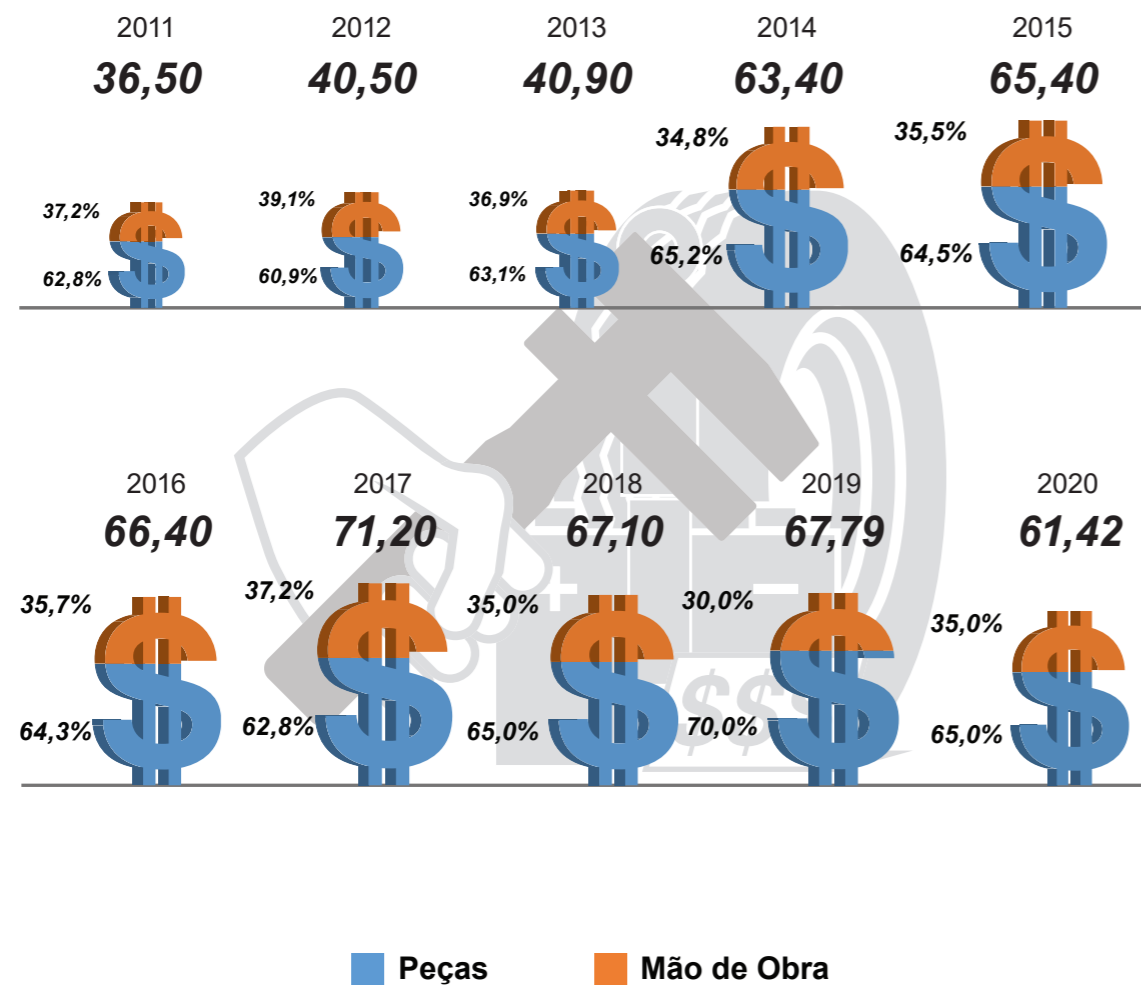


A força do empreendedor brasileiro.



3.12 Movimentação financeira

2010 - 2020 em Bilhões de Reais



Saiba mais



Total de 61,42 bilhões de reais em 2020

*2014 incluída subclasse: colisão
Fonte: Sindirepa Brasil



Perceba o risco, proteja a vida.



A RENAULT ESTÁ SEMPRE COM VOCÊ. ATÉ NA INTERNET.

Mais do que fornecer peças, a Renault quer ser sua parceira de negócio. Por isso, no portal Mecânico Renault, você encontra conteúdos exclusivos que facilitam o seu trabalho e o dia a dia na oficina. E não é só isso: lá você também tem ofertas, vídeos, manuais, catálogos de peças e muito mais. Acesse mecanico.renault.com.br e conheça.



Use o QR Code e acesse o site.



Quem entende
de lubrificante
recomenda.

Vai na certeza
de **Lubrax.**

**Você já sabe: lubrificante,
lubrificante é Lubrax.**

Liderança e confiança testadas e aprovadas
em cada motor deste Brasil. Pode recomendar,
recomendar com certeza.

Conheça a linha completa
de Lubrax em www.br.com.br/lubrax



LUBRAX